

1-1 全体集計

【全体】2016年度全学共通科目 授業アンケート集計表（秋学期）

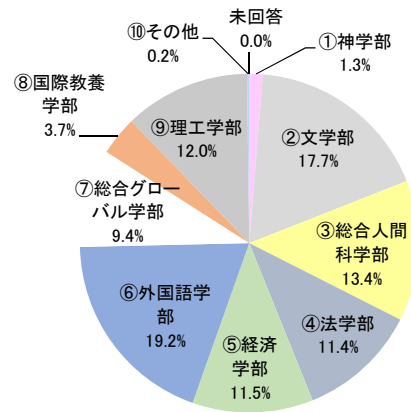
対象科目総数	255(実数 252)※
回答対象者数	17,746
回答者数	4,305
回答率	24.3%

※登録コード・科目名が異なるが、担当教員・授業時間が同一の科目を実数と数える。

設問1 あなたの所属している学部はどこですか。【選択式：10者択1】

回答番号	回答	回答者数	比率
1	神学部	58	1.3%
2	文学部	764	17.7%
3	総合人間科学部	577	13.4%
4	法学部	492	11.4%
5	経済学部	496	11.5%
6	外国語学部	827	19.2%
7	総合グローバル学部	406	9.4%
8	国際教養学部	161	3.7%
9	理工学部	517	12.0%
10	その他	7	0.2%
	未回答	0	0.0%

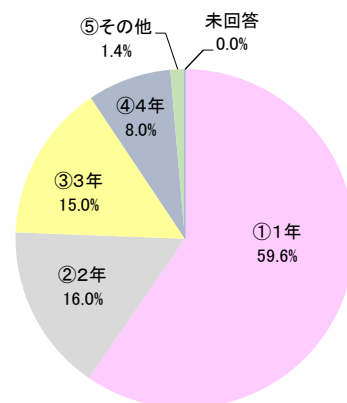
Q1. あなたの所属している学部はどこですか。



設問2 あなたは何年次生ですか。【選択式：5者択1】

回答番号	回答	回答者数	比率
1	1年	2,566	59.6%
2	2年	690	16.0%
3	3年	647	15.0%
4	4年	343	8.0%
5	その他	59	1.4%
	未回答	0	0.0%

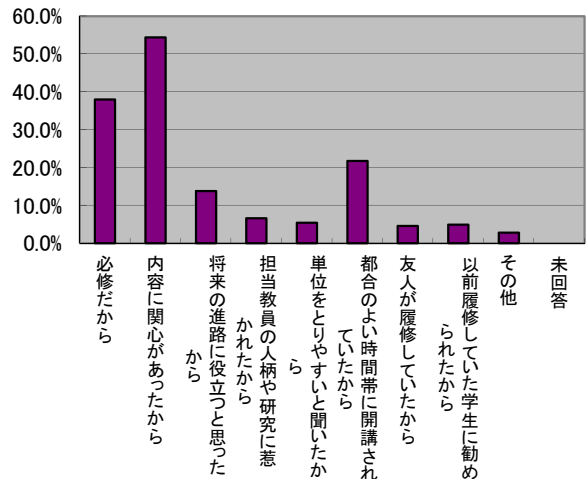
Q2. あなたは何年次生ですか。



設問3 あなたがこの授業を履修した理由はなんですか。（あてはまるものを全て選んでください。）【選択式：9者択9】

回答番号	回答	回答者数	比率
1	必修だから	1,634	38.0%
2	内容に関心があったから	2,344	54.4%
3	将来の進路に役立つと思ったから	596	13.8%
4	担当教員の人柄や研究に惹かれたから	284	6.6%
5	単位をとりやすいと聞いたから	231	5.4%
6	都合のよい時間帯に開講されていたから	935	21.7%
7	友人が履修していたから	200	4.6%
8	以前履修していた学生に勧められたから	211	4.9%
9	その他	120	2.8%
	未回答	0	0.0%

Q3. あなたがこの授業を履修した理由はなんですか。

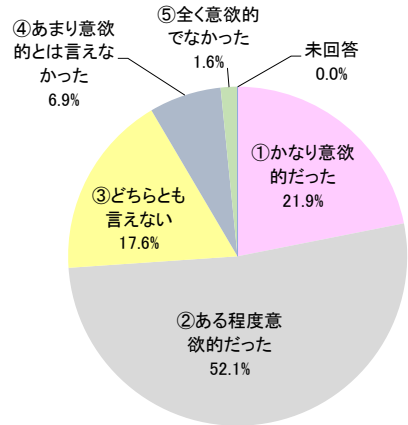


設問 4 あなたはこの授業に意欲的に取り組んだと思いますか。

【選択式: 5 者択 1】

回答番号	回答	回答者数	比率	点数
1	かなり意欲的だった	941	21.9%	5
2	ある程度意欲的だった	2,243	52.1%	4
3	どちらとも言えない	756	17.6%	3
4	あまり意欲的とは言えなかった	297	6.9%	2
5	全く意欲的でなかった	68	1.6%	1
	未回答	0	0.0%	-
点数の平均値				3.9

Q4. あなたはこの授業に意欲的に取り組んだと思いますか。

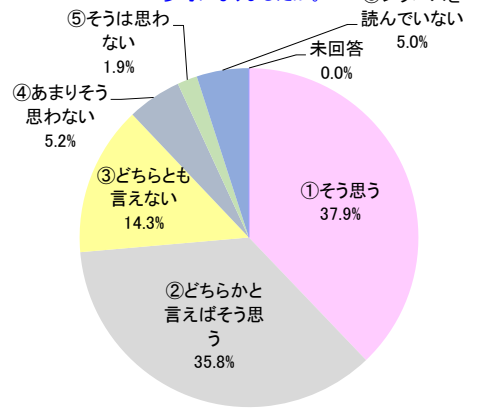


設問 5 この授業を履修するに当たって、講義概要(シラバス)は参考になりましたか。

【選択式: 6 者択 1】

回答番号	回答	回答者数	比率	点数
1	そう思う	1,630	37.9%	5
2	どちらかと言えばそう思う	1,541	35.8%	4
3	どちらとも言えない	616	14.3%	3
4	あまりそう思わない	222	5.2%	2
5	そうは思わない	82	1.9%	1
6	シラバスを読んでいない	214	5.0%	-
	未回答	0	0.0%	-
点数の平均値				4.1

Q5. この授業を履修するに当たって、講義概要(シラバス)は参考になりましたか。

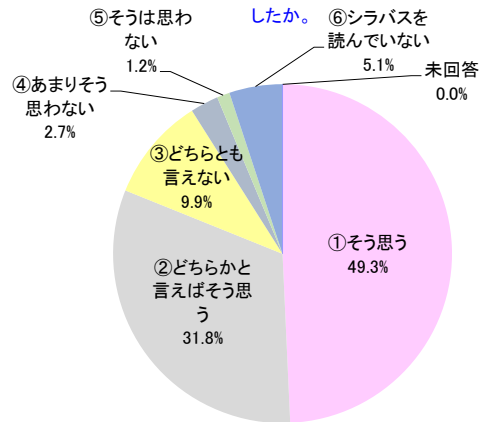


設問 6 この授業は講義概要(シラバス)に沿って授業が行われましたか。

【選択式: 6 者択 1】

回答番号	回答	回答者数	比率	点数
1	そう思う	2,124	49.3%	5
2	どちらかと言えばそう思う	1,370	31.8%	4
3	どちらとも言えない	427	9.9%	3
4	あまりそう思わない	116	2.7%	2
5	そうは思わない	50	1.2%	1
6	シラバスを読んでいない	218	5.1%	-
	未回答	0	0.0%	-
点数の平均値				4.3

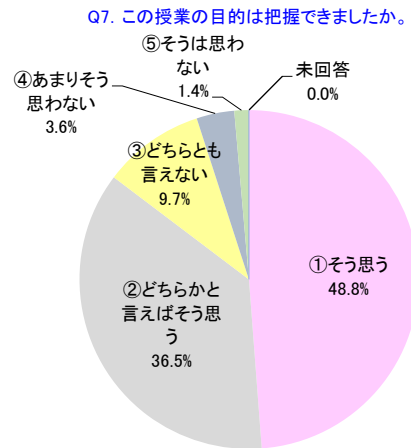
Q6. この授業は講義概要(シラバス)に沿って授業が行われましたか。



設問 7 この授業の目的は把握できましたか。

【選択式：5者択1】

回答番号	回答	回答者数	比率	点数
1	そう思う	2,099	48.8%	5
2	どちらかと言えばそう思う	1,572	36.5%	4
3	どちらとも言えない	419	9.7%	3
4	あまりそう思わない	154	3.6%	2
5	そうは思わない	61	1.4%	1
	未回答	0	0.0%	-
点数の平均値				4.3

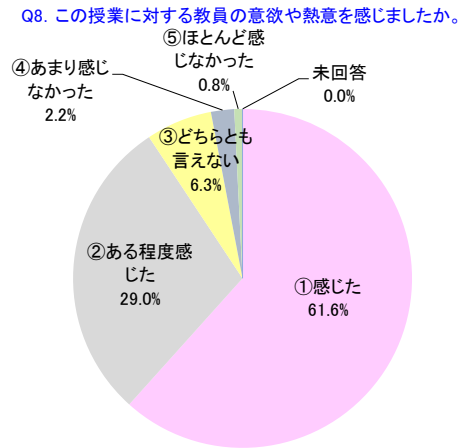


設問 8 この授業に対する教員の意欲や熱意を感じましたか。

輪講形式の場合には、全体として判断し、個別の意見があれば設問14の自由記述欄に記入してください。

【選択式：5者択1】

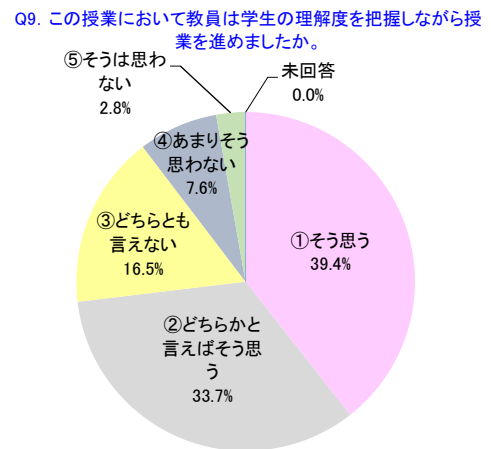
回答番号	回答	回答者数	比率	点数
1	感じた	2,654	61.6%	5
2	ある程度感じた	1,250	29.0%	4
3	どちらとも言えない	270	6.3%	3
4	あまり感じなかった	96	2.2%	2
5	ほとんど感じなかった	35	0.8%	1
	未回答	0	0.0%	-
点数の平均値				4.5



設問 9 この授業において教員は学生の理解度を把握しながら授業を進めましたか。

【選択式：5者択1】

回答番号	回答	回答者数	比率	点数
1	そう思う	1,698	39.4%	5
2	どちらかと言えばそう思う	1,451	33.7%	4
3	どちらとも言えない	709	16.5%	3
4	あまりそう思わない	328	7.6%	2
5	そうは思わない	119	2.8%	1
	未回答	0	0.0%	-
点数の平均値				4.0

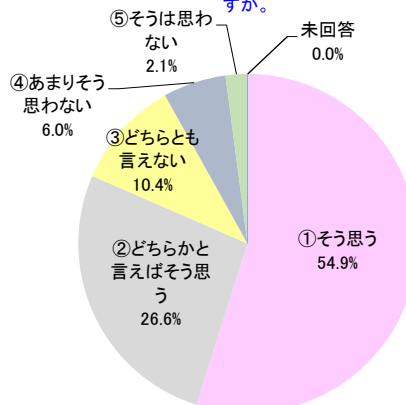


設問 10 この授業における教員の話し方は聞き取りやすかったですか。

【選択式: 5 者択 1】

回答番号	回答	回答者数	比率	点数
1	そう思う	2,365	54.9%	5
2	どちらかと言えばそう思う	1,143	26.6%	4
3	どちらとも言えない	447	10.4%	3
4	あまりそう思わない	260	6.0%	2
5	そうは思わない	90	2.1%	1
	未回答	0	0.0%	-
点数の平均値				4.3

Q10. この授業における教員の話し方は聞き取りやすかったですか。

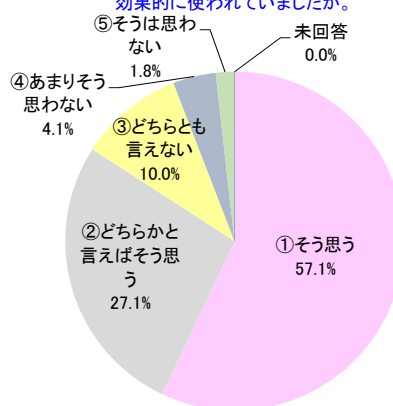


設問 11 この授業において黒板・プリント・教科書・AV機器などは効果的に使われていましたか。

【選択式: 5 者択 1】

回答番号	回答	回答者数	比率	点数
1	そう思う	2,457	57.1%	5
2	どちらかと言えばそう思う	1,166	27.1%	4
3	どちらとも言えない	429	10.0%	3
4	あまりそう思わない	175	4.1%	2
5	そうは思わない	78	1.8%	1
	未回答	0	0.0%	-
点数の平均値				4.3

Q11. この授業において黒板・プリント・教科書・AV機器などは効果的に使われていましたか。

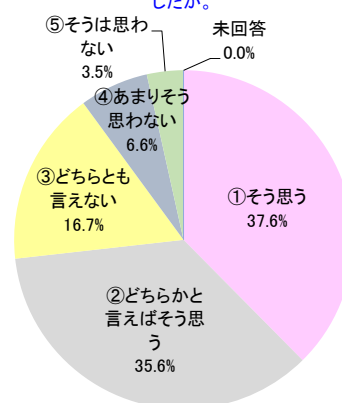


設問 12 この授業を受けて知的に刺激され、深く勉強したくなりましたか。

【選択式: 5 者択 1】

回答番号	回答	回答者数	比率	点数
1	そう思う	1,618	37.6%	5
2	どちらかと言えばそう思う	1,533	35.6%	4
3	どちらとも言えない	719	16.7%	3
4	あまりそう思わない	285	6.6%	2
5	そうは思わない	150	3.5%	1
	未回答	0	0.0%	-
点数の平均値				4.0

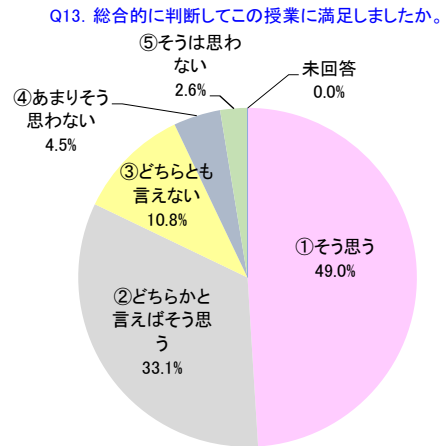
Q12. この授業を受けて知的に刺激され、深く勉強したくなりましたか。



設問 13 総合的に判断してこの授業に満足しましたか。

【選択式：5者択1】

回答番号	回答	回答者数	比率	点数
1	そう思う	2,109	49.0%	5
2	どちらかと言えばそう思う	1,425	33.1%	4
3	どちらとも言えない	466	10.8%	3
4	あまりそう思わない	195	4.5%	2
5	そうは思わない	110	2.6%	1
	未回答	0	0.0%	-
点数の平均値				4.2



設問 14 設問13の回答を選んだ理由を書いてください。

特に良かった点、心に残った点、改善すべき点など自由に記入してください。【400字以内】

回答件数	比率
1,317件	30.6%

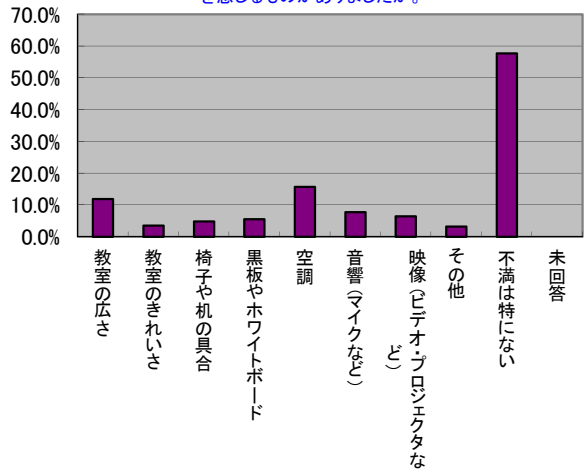
設問 15 この授業の教室の環境や設備など物理的条件で、不満を感じるものがありましたか。

(あてはまるものを全て選んでください。)

【選択式：9者択9】

回答番号	回答	回答者数	比率
1	教室の広さ	512	11.9%
2	教室のきれいさ	152	3.5%
3	椅子や机の具合	208	4.8%
4	黒板やホワイトボード	238	5.5%
5	空調	677	15.7%
6	音響(マイクなど)	335	7.8%
7	映像(ビデオ・プロジェクタなど)	280	6.5%
8	その他	136	3.2%
9	不満は特にない	2,482	57.7%
	未回答	0	0.0%

Q15. この授業の教室の環境や設備など物理的条件で、不満を感じるものがありましたか。



設問 16 全学共通科目について、良い点、反対に改善すべき点がありましたら自由に記入してください。

(登録方法、抽選方法、履修年次、履修単位などなんでも結構です。)[400字以内]

なお、複数科目のアンケートに回答する場合は1回の記入(1科目のみ)としてください。

回答件数	比率
379件	8.8%

1-2 分野別集計

【分野別】2016年度全学共通科目 授業アンケート集計表（秋学期）

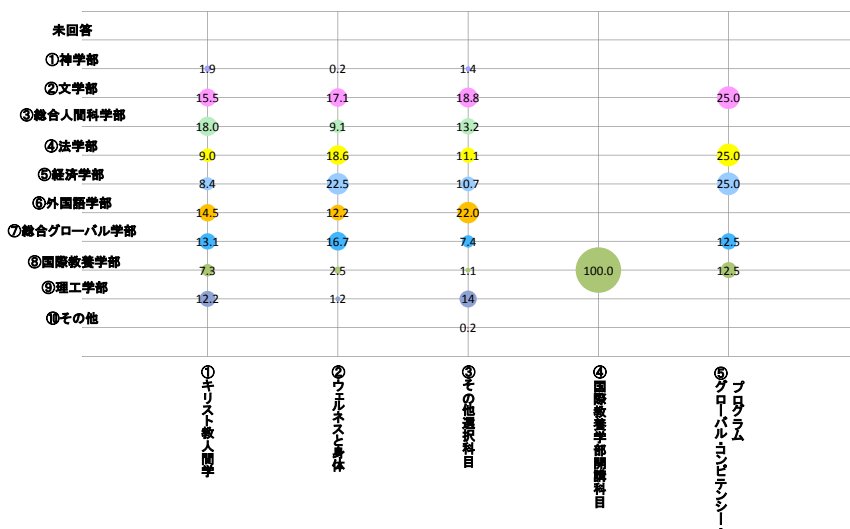
系列	①キリスト教人間学	②ウェルネスと身体	③その他選択科目	④国際教養学部開講科目	⑤グローバル・コンピテンシー・プログラム
対象科目総数	46(実数 46)※	45(実数 45)※	151(実数 151)※	9(実数 6)※	4(実数 4)※
回答者数	793	485	2,962	57	8

※登録コード・科目名が異なるが、担当教員・授業時間が同一の科目を実数と数える。

設問 1 あなたの所属している学部はどこですか。【選択式：10者択1】

回答番号	回答	回答者数				
		①キリスト教人間学	②ウェルネスと身体	③その他選択科目	④国際教養学部開講科目	⑤グローバル・コンピテンシー・プログラム
1	神学部	15	1	42	0	0
2	文学部	123	83	556	0	2
3	総合人間科学部	143	44	390	0	0
4	法学部	71	90	329	0	2
5	経済学部	67	109	318	0	2
6	外国語学部	115	59	653	0	0
7	総合グローバル学部	104	81	220	0	1
8	国際教養学部	58	12	33	57	1
9	理工学部	97	6	414	0	0
10	その他	0	0	7	0	0
	未回答	0	0	0	0	0

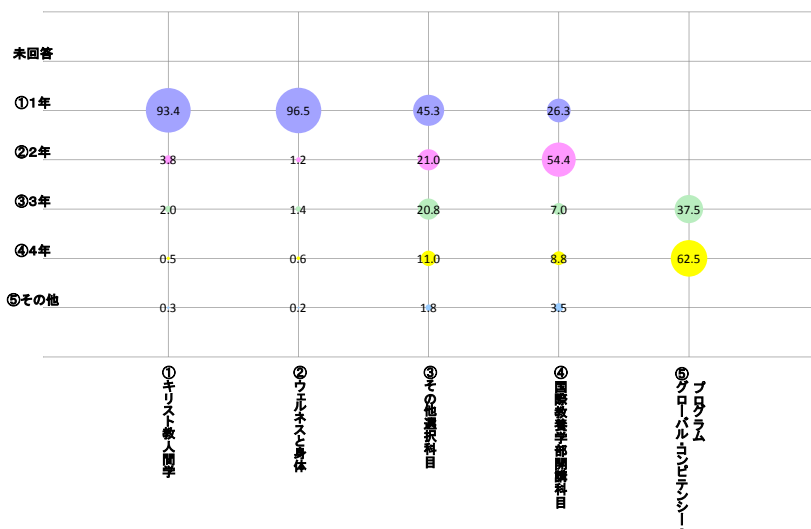
Q1. あなたの所属している学部はどこですか。



設問 2 あなたは何年次生ですか。【選択式：5者択1】

回答番号	回答	回答者数				
		①キリスト教人間学	②ウェルネスと身体	③その他選択科目	④国際教養学部開講科目	⑤グローバル・コンピテンシー・プログラム
1	1年	741	468	1,342	15	0
2	2年	30	6	623	31	0
3	3年	16	7	617	4	3
4	4年	4	3	326	5	5
5	その他	2	1	54	2	0
	未回答	0	0	0	0	0

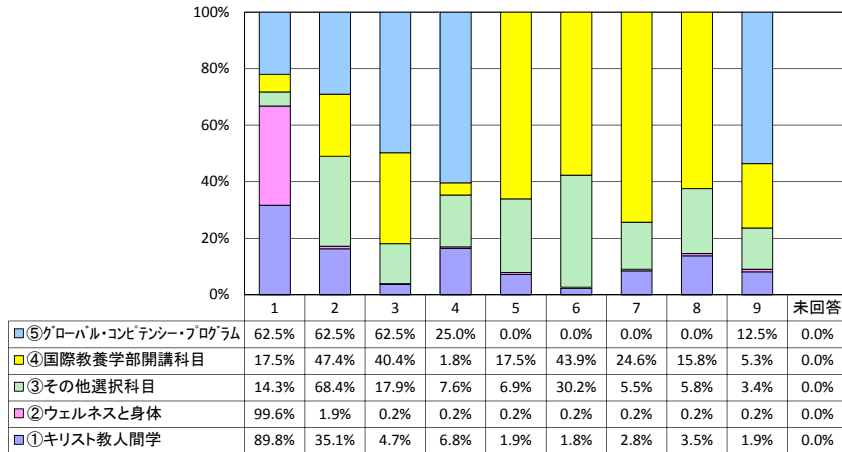
Q2. あなたは何年次生ですか。



設問 3 あなたがこの授業を履修した理由は何ですか。(あてはまるものを全て選んでください。)
【選択式：9者択1】

回答番号	回答	回答者数				
		①キリスト教人間学	②ウェルネスと身体	③その他選択科目	④国際教養学部開講科目	⑤グローバル・コンピテンシー・プログラム
1	必修だから	712	483	424	10	5
2	内容に関心があったから	278	9	2,025	27	5
3	将来の進路に役立つと思ったから	37	1	530	23	5
4	担当教員の人格や研究に惹かれたから	54	1	226	1	2
5	単位をとりやすいと聞いたから	15	1	205	10	0
6	都合のよい時間帯に開講されていたから	14	1	895	25	0
7	友人が履修していたから	22	1	163	14	0
8	以前履修していた学生に勧められたから	28	1	173	9	0
9	その他	15	1	100	3	1
	未回答	0	0	0	0	0

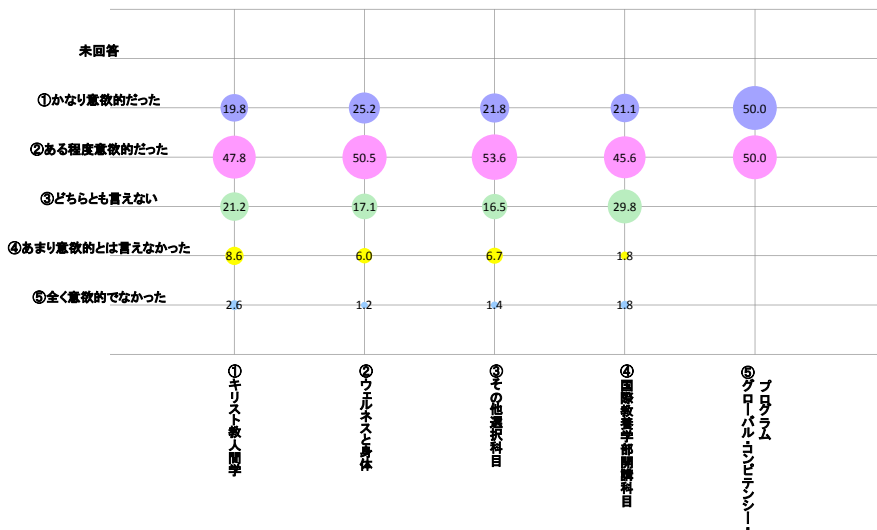
Q3. あなたがこの授業を履修した理由は何ですか。



設問 4 あなたはこの授業に意欲的に取り組んだと思いますか。【選択式：5者択1】

回答番号	回答	回答者数				
		①キリスト教人間学	②ウェルネスと身体	③その他選択科目	④国際教養学部開講科目	⑤グローバル・コンピテンシー・プログラム
1	かなり意欲的だった(5点)	157	122	646	12	4
2	ある程度意欲的だった(4点)	379	245	1,589	26	4
3	どちらとも言えない(3点)	168	83	488	17	0
4	あまり意欲的とは言えなかった(2点)	68	29	199	1	0
5	全く意欲的でなかった(1点)	21	6	40	1	0
	未回答	0	0	0	0	0
	点数の平均値	3.7	3.9	3.9	3.8	4.5

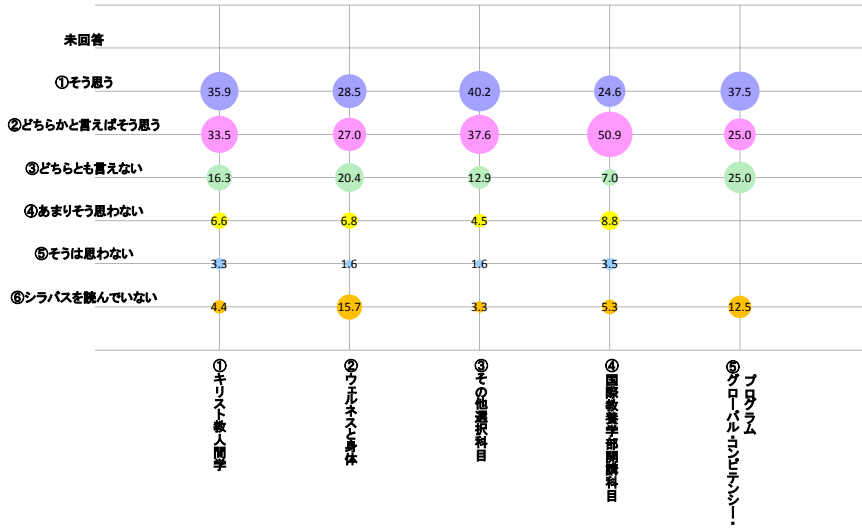
Q4. あなたはこの授業に意欲的に取り組んだと思いますか。



設問 5 この授業を履修するに当たって、講義概要(シラバス)は参考になりましたか。【選択式: 6 者択 1】

回答番号	回答	回答者数				
		①キリスト教人間学	②ウェルネスと身体	③その他選択科目	④国際教養学部開講科目	⑤グローバル・コンディンサー・プログラム
1	そう思う(5点)	285	138	1,190	14	3
2	どちらかと言えばそう思う(4点)	266	131	1,113	29	2
3	どちらとも言えない(3点)	129	99	382	4	2
4	あまりそう思わない(2点)	52	33	132	5	0
5	そうは思わない(1点)	26	8	46	2	0
6	シラバスを読んでいない	35	76	99	3	1
	未回答	0	0	0	0	0
点数の平均値		4.0	3.9	4.1	3.9	4.1

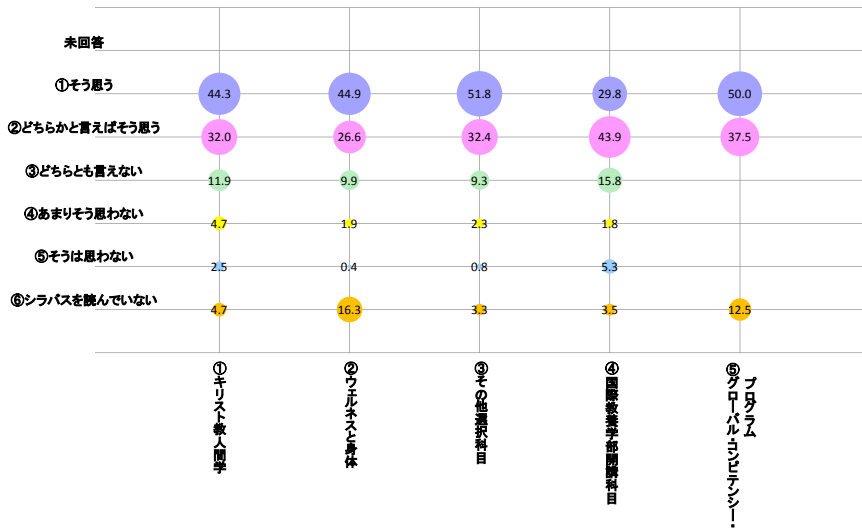
Q5. この授業を履修するに当たって、講義概要(シラバス)は参考になりましたか。



設問 6 この授業は講義概要(シラバス)に沿って授業が行われましたか。【選択式: 6 者択 1】

回答番号	回答	回答者数				
		①キリスト教人間学	②ウェルネスと身体	③その他選択科目	④国際教養学部開講科目	⑤グローバル・コンディンサー・プログラム
1	そう思う(5点)	351	218	1,534	17	4
2	どちらかと言えばそう思う(4点)	254	129	959	25	3
3	どちらとも言えない(3点)	94	48	276	9	0
4	あまりそう思わない(2点)	37	9	69	1	0
5	そうは思わない(1点)	20	2	25	3	0
6	シラバスを読んでいない	37	79	99	2	1
	未回答	0	0	0	0	0
点数の平均値		4.2	4.4	4.4	3.9	4.6

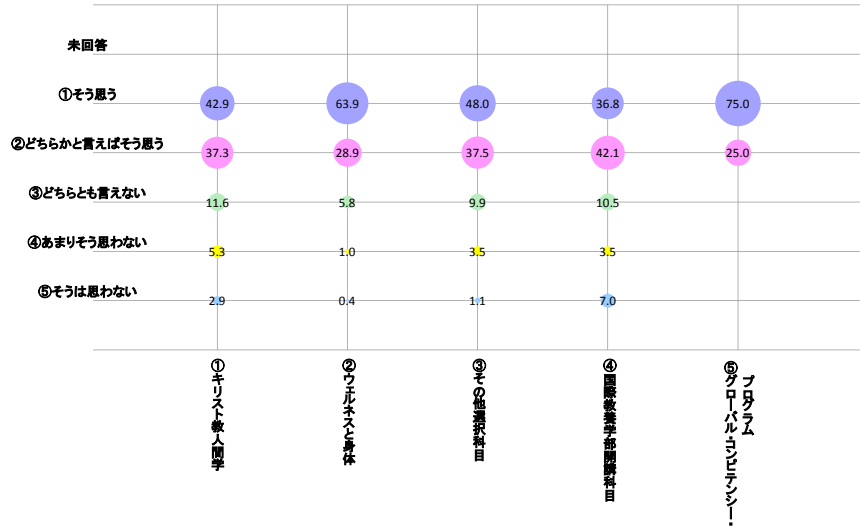
Q6. この授業は講義概要(シラバス)に沿って授業が行われましたか。



設問 7 この授業の目的は把握できましたか。【選択式：5者択1】

回答番号	回答	回答者数				
		①キリスト教人間学	②ウェルネスと身体	③その他選択科目	④国際教養学部開講科目	⑤グローバル・コンピテンシー・プログラム
1	そう思う(5点)	340	310	1,422	21	6
2	どちらかと言えばそう思う(4点)	296	140	1,110	24	2
3	どちらとも言えない(3点)	92	28	293	6	0
4	あまりそう思わない(2点)	42	5	105	2	0
5	そうは思わない(1点)	23	2	32	4	0
	未回答	0	0	0	0	0
点数の平均値		4.1	4.5	4.3	4.0	4.8

Q7. この授業の目的は把握できましたか。

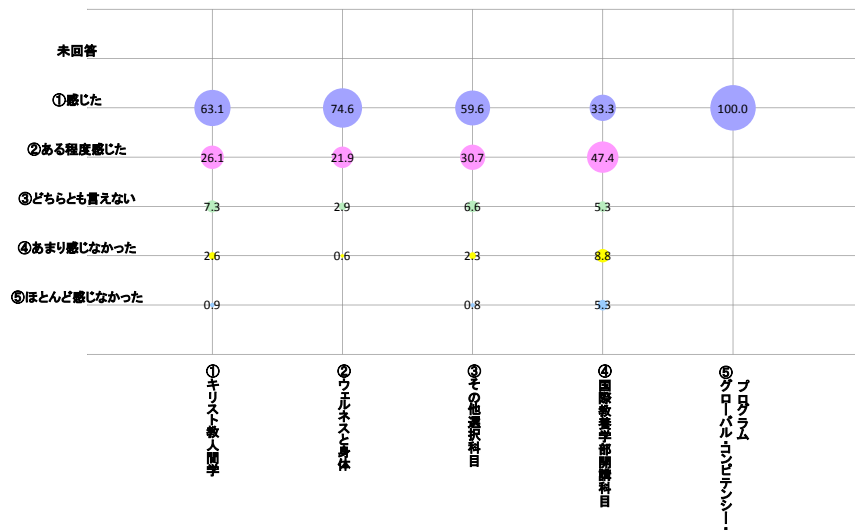


設問 8 この授業に対する教員の意欲や熱意を感じましたか。

論講形式の場合には、全体として判断し、個別の意見があれば設問14の自由記述欄に記入してください。【選択式：5者択1】

回答番号	回答	回答者数				
		①キリスト教人間学	②ウェルネスと身体	③その他選択科目	④国際教養学部開講科目	⑤グローバル・コンピテンシー・プログラム
1	感じた(5点)	500	362	1,765	19	8
2	ある程度感じた(4点)	207	106	910	27	0
3	どちらとも言えない(3点)	58	14	195	3	0
4	あまり感じなかった(2点)	21	3	67	5	0
5	ほとんど感じなかった(1点)	7	0	25	3	0
	未回答	0	0	0	0	0
点数の平均値		4.5	4.7	4.5	3.9	5.0

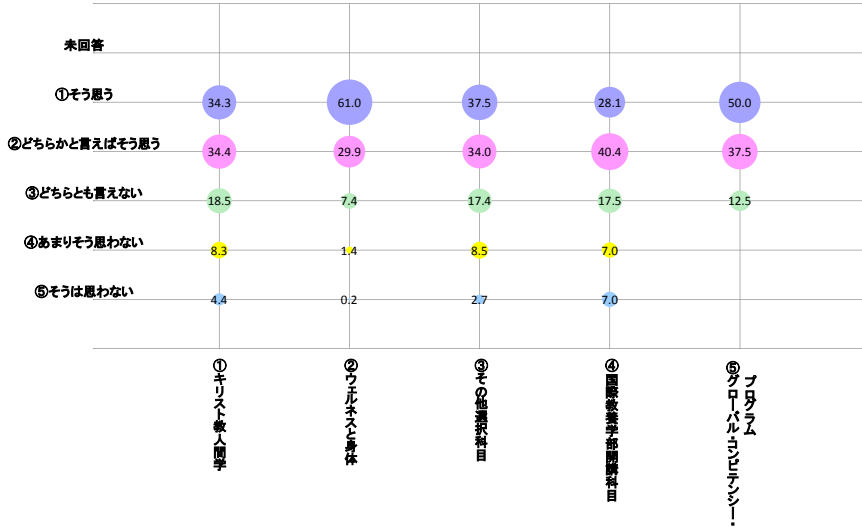
Q8. この授業に対する教員の意欲や熱意を感じましたか。



設問9 この授業において教員は学生の理解度を把握しながら授業を進めましたか。【選択式：5者択1】

回答番号	回答	回答者数				
		①キリスト教人間学	②ウェルネスと身体	③その他選択科目	④国際教養学部開講科目	⑤グローバル・コンディショナー・プログラム
1	そう思う(5点)	272	296	1,110	16	4
2	どちらかと言えばそう思う(4点)	273	145	1,007	23	3
3	どちらとも言えない(3点)	147	36	515	10	1
4	あまりそう思わない(2点)	66	7	251	4	0
5	そうは思わない(1点)	35	1	79	4	0
	未回答	0	0	0	0	0
点数の平均値		3.9	4.5	4.0	3.8	4.4

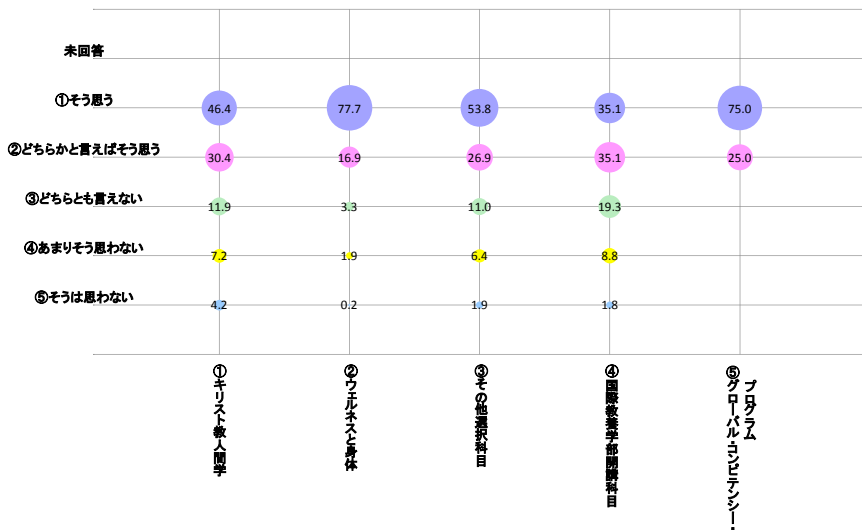
Q9. この授業において教員は学生の理解度を把握しながら授業を進めましたか。



設問10 この授業における教員の話し方は聞き取りやすかったですか。【選択式：5者択1】

回答番号	回答	回答者数				
		①キリスト教人間学	②ウェルネスと身体	③その他選択科目	④国際教養学部開講科目	⑤グローバル・コンディショナー・プログラム
1	そう思う(5点)	368	377	1,594	20	6
2	どちらかと言えばそう思う(4点)	241	82	798	20	2
3	どちらとも言えない(3点)	94	16	326	11	0
4	あまりそう思わない(2点)	57	9	189	5	0
5	そうは思わない(1点)	33	1	55	1	0
	未回答	0	0	0	0	0
点数の平均値		4.1	4.7	4.2	3.9	4.8

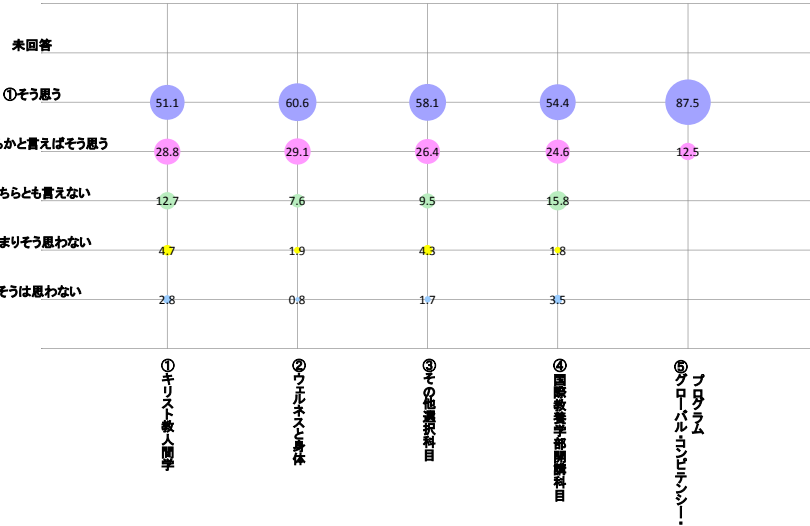
Q10. この授業における教員の話し方は聞き取りやすかったですか。



設問11 この授業において黒板・プリント・教科書・AV機器などは効果的に使われていましたか。【選択式：5者択1】

回答番号	回答	回答者数				
		①キリスト教人間学	②ウェルネスと身体	③その他選択科目	④国際教養学部開講科目	⑤グローバル・コンディショナー・プログラム
1	そう思う(5点)	405	294	1,720	31	7
2	どちらかと言えばそう思う(4点)	228	141	782	14	1
3	どちらとも言えない(3点)	101	37	282	9	0
4	あまりそう思わない(2点)	37	9	128	1	0
5	そうは思わない(1点)	22	4	50	2	0
	未回答	0	0	0	0	0
点数の平均値		4.2	4.5	4.3	4.2	4.9

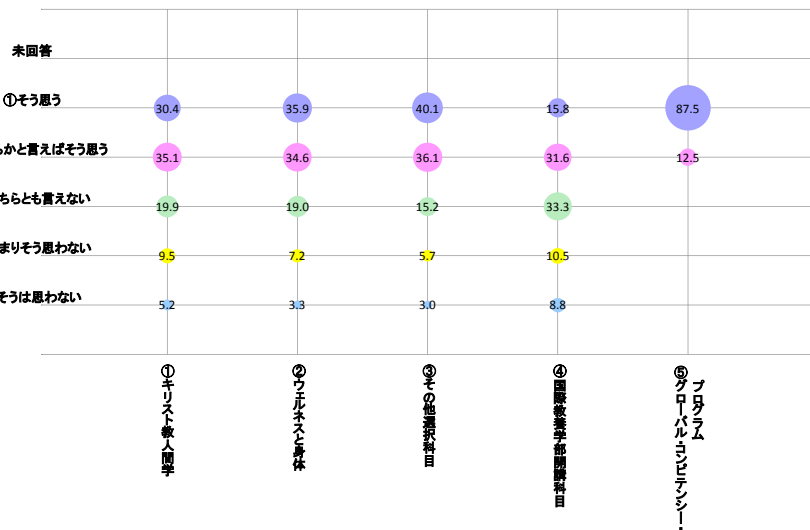
Q11. この授業において黒板・プリント・教科書・AV機器などは効果的に使われていましたか。



設問12 この授業を受けて知的に刺激され、深く勉強したくなりましたか。【選択式：5者択1】

回答番号	回答	回答者数				
		①キリスト教人間学	②ウェルネスと身体	③その他選択科目	④国際教養学部開講科目	⑤グローバル・コンディショナー・プログラム
1	そう思う(5点)	241	174	1,187	9	7
2	どちらかと言えばそう思う(4点)	278	168	1,068	18	1
3	どちらとも言えない(3点)	158	92	450	19	0
4	あまりそう思わない(2点)	75	35	169	6	0
5	そうは思わない(1点)	41	16	88	5	0
	未回答	0	0	0	0	0
点数の平均値		3.8	3.9	4.0	3.4	4.9

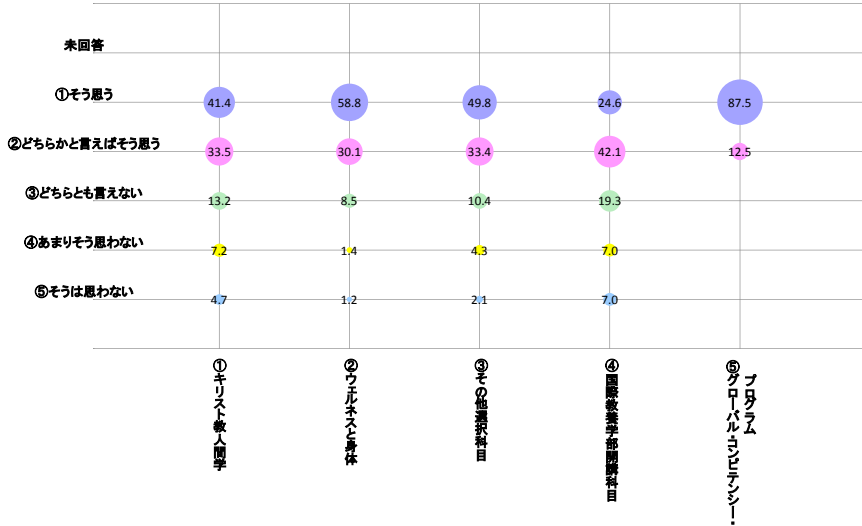
Q12. この授業を受けて知的に刺激され、深く勉強したくなりましたか。



設問13 総合的に判断してこの授業に満足しましたか。【選択式：5者択1】

回答番号	回答	回答者数				
		①キリスト教人間学	②ウェルネスと身体	③その他選択科目	④国際教養学部開講科目	⑤グローバル・コンピテンシー・プログラム
1	そう思う(5点)	328	285	1,475	14	7
2	どちらかと言えばそう思う(4点)	266	146	988	24	1
3	どちらとも言えない(3点)	105	41	309	11	0
4	あまりそう思わない(2点)	57	7	127	4	0
5	そうは思わない(1点)	37	6	63	4	0
	未回答	0	0	0	0	0
点数の平均値		4.0	4.4	4.2	3.7	4.9

Q13. 総合的に判断してこの授業に満足しましたか。

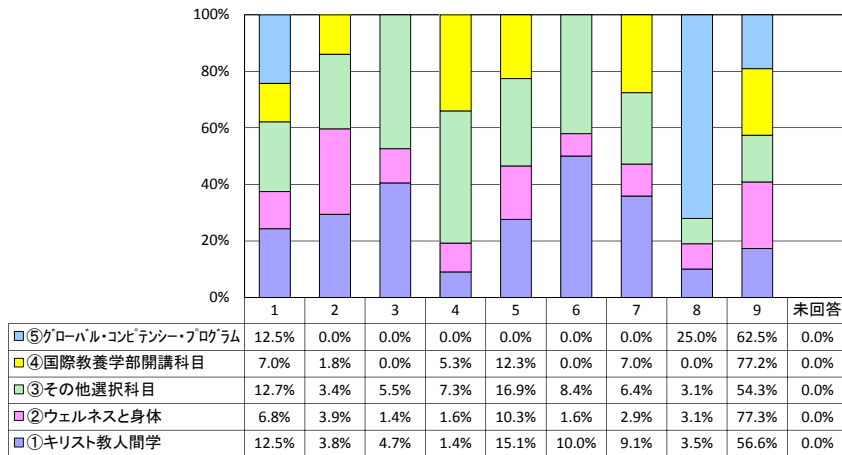


設問 15 この授業の教室の環境や設備など物理的条件で、不満を感じるものがありましたか。

(あてはまるものを全て選んでください。)(選択式：9者択9)

回答番号	回答	回答者数				
		①キリスト教人間学	②ウェルネスと身体	③その他選択科目	④国際教養学部開講科目	⑤グローバル・コンピテンシー・プログラム
1	教室の広さ	99	33	375	4	1
2	教室のきれいさ	30	19	102	1	0
3	椅子や机の具合	37	7	164	0	0
4	黒板やホワイトボード	11	8	216	3	0
5	空調	120	50	500	7	0
6	音響(マイクなど)	79	8	248	0	0
7	映像(ビデオ・プロジェクタなど)	72	14	190	4	0
8	その他	28	15	91	0	2
9	不満は特にない	449	375	1,609	44	5
	未回答	0	0	0	0	0

Q15. この授業の教室の環境や設備など物理的条件で、不満を感じるものがありましたか。



※設問14・16については、自由記述