

1-1 全体集計

【全体】2011年度全学共通科目の学生による授業改善のためのアンケート集計表（春学期）

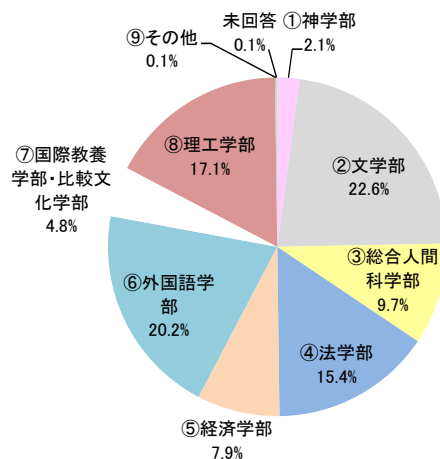
対象科目総数	287(実数 223)※
回答対象者数	17,621
回答者数	3,548
回答率	20.1%

※登録コード・科目名が異なるが、担当教員・授業時間が同一の科目を実数と数える。

設問1 あなたの所属している学部はどこですか。【選択式：9者択1】

回答番号	回答	回答者数	比率
1	神学部	74	2.1%
2	文学部	802	22.6%
3	総合人間科学部	344	9.7%
4	法学部	547	15.4%
5	経済学部	281	7.9%
6	外国語学部	717	20.2%
7	国際教養学部/比較文化学部	170	4.8%
8	理工学部	606	17.1%
9	その他	3	0.1%
	未回答	4	0.1%

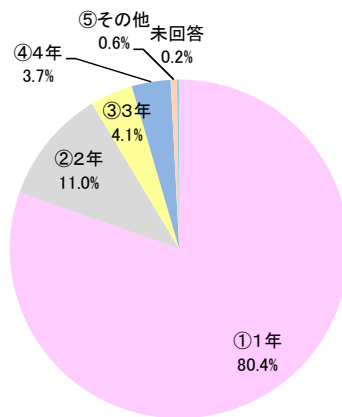
Q1. あなたの所属している学部はどこですか。



設問2 あなたは何年次生ですか。【選択式：5者択1】

回答番号	回答	回答者数	比率
1	1年	2,853	80.4%
2	2年	390	11.0%
3	3年	147	4.1%
4	4年	130	3.7%
5	その他	20	0.6%
	未回答	8	0.2%

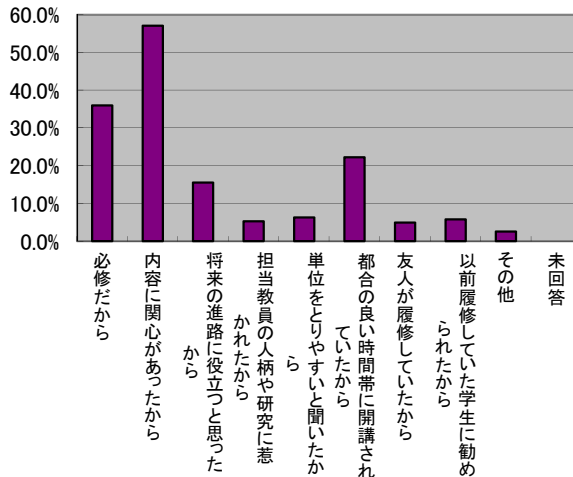
Q2. あなたは何年次生ですか。



設問3 あなたがこの授業を履修した理由はなんですか。(あてはまるものを全て選んでください。)
【選択式：9者択9】

回答番号	回答	回答者数	比率
1	必修だから	1,279	36.0%
2	内容に関心があったから	2,026	57.1%
3	将来の進路に役立つと思ったから	552	15.6%
4	担当教員の人柄や研究に惹かれたから	189	5.3%
5	単位をとりやすいと聞いたから	223	6.3%
6	都合の良い時間帯に開講されていたから	792	22.3%
7	友人が履修していたから	176	5.0%
8	以前履修していた学生に勧められたから	206	5.8%
9	その他	94	2.6%
	未回答	0	0.0%

Q3. あなたがこの授業を履修した理由はなんですか。

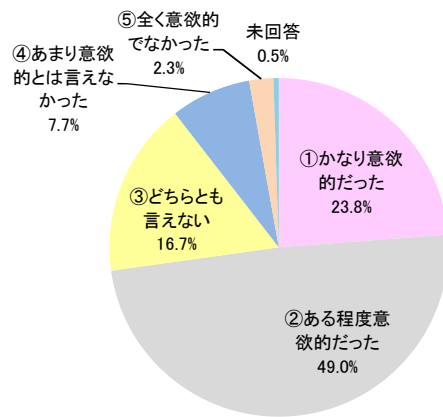


設問 4 あなたはこの授業に意欲的に取り組んだと思いますか。

【選択式：5者択1】

回答番号	回答	回答者数	比率	点数
1	かなり意欲的だった	845	23.8%	5
2	ある程度意欲的だった	1,740	49.0%	4
3	どちらとも言えない	593	16.7%	3
4	あまり意欲的とは言えなかった	274	7.7%	2
5	全く意欲的でなかった	80	2.3%	1
	未回答	16	0.5%	-
点数の平均値				3.8

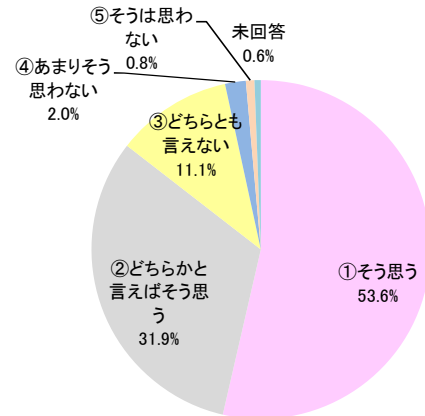
Q4. あなたはこの授業に意欲的に取り組んだと思いますか。



設問 5 この授業は講義概要(シラバス)に沿って授業が行われましたか。【選択式：5者択1】

回答番号	回答	回答者数	比率	点数
1	そう思う	1,901	53.6%	5
2	どちらかと言えばそう思う	1,131	31.9%	4
3	どちらとも言えない	394	11.1%	3
4	あまりそう思わない	72	2.0%	2
5	そうは思わない	28	0.8%	1
	未回答	22	0.6%	-
点数の平均値				4.4

Q5. 講義概要(シラバス)に沿って授業が行われましたか。

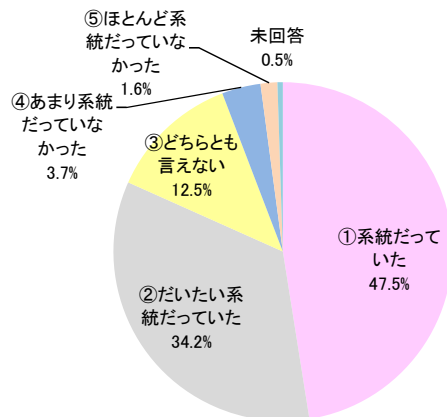


設問 6 この授業の内容は系統的によく整理されていましたか。

【選択式：5者択1】

回答番号	回答	回答者数	比率	点数
1	系統だった	1,685	47.5%	5
2	だいたい系統だった	1,215	34.2%	4
3	どちらとも言えない	444	12.5%	3
4	あまり系統だっていなかった	131	3.7%	2
5	ほとんど系統だっていなかった	55	1.6%	1
	未回答	18	0.5%	-
点数の平均値				4.2

Q6. この授業の内容は系統的によく整理されていましたか。

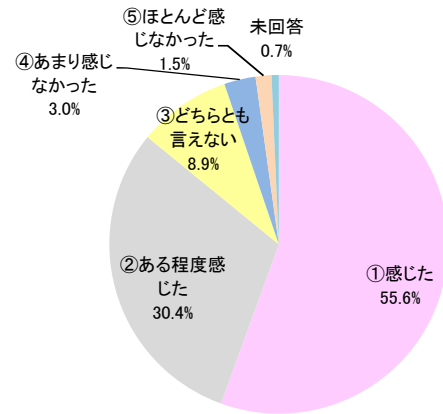


設問 7 この授業に対する教員の意欲や熱意を感じましたか。

【選択式：5者択1】

回答番号	回答	回答者数	比率	点数
1	感じた	1,974	55.6%	5
2	ある程度感じた	1,077	30.4%	4
3	どちらとも言えない	314	8.9%	3
4	あまり感じなかった	105	3.0%	2
5	ほとんど感じなかった	54	1.5%	1
	未回答	24	0.7%	-
点数の平均値				4.4

Q7. この授業に対する教員の意欲や熱意を感じましたか。

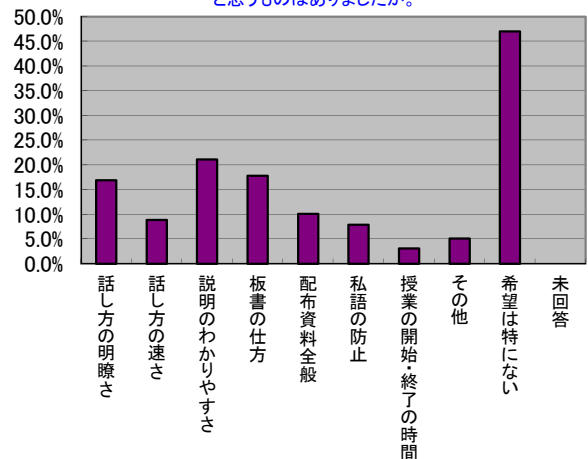


設問 8 この授業に対する技術的な点で、もう少し工夫してほしいと思うものはありましたか。(あてはまるものを全て選んでください。)

【選択式：9者択9】

回答番号	回答	回答者数	比率
1	話し方の明瞭さ	599	16.9%
2	話し方の速さ	316	8.9%
3	説明のわかりやすさ	750	21.1%
4	板書の仕方	633	17.8%
5	配布資料全般	357	10.1%
6	私語の防止	282	7.9%
7	授業の開始・終了の時間	109	3.1%
8	その他	180	5.1%
9	希望は特にならない	1,666	47.0%
	未回答	0	0.0%

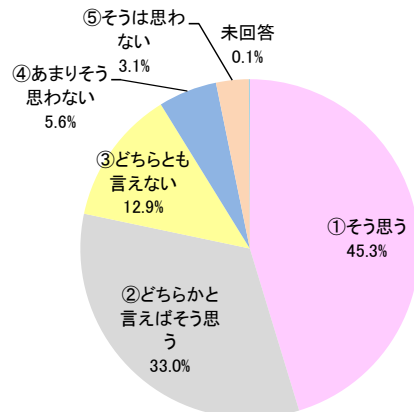
Q8. この授業に対する技術的な点で、もう少し工夫してほしいと思うものはありましたか。



設問 9 総合的に判断してこの授業に満足しましたか。【選択式：5者択1】

回答番号	回答	回答者数	比率	点数
1	そう思う	1,607	45.3%	5
2	どちらかと言えばそう思う	1,172	33.0%	4
3	どちらとも言えない	458	12.9%	3
4	あまりそう思わない	199	5.6%	2
5	そうは思わない	110	3.1%	1
	未回答	2	0.1%	-
点数の平均値				4.1

Q9. 総合的に判断してこの授業に満足しましたか。



設問 10 設問9の回答を選んだ理由を書ってください。【400字以内】

回答件数	比率
3,377件	95.2%

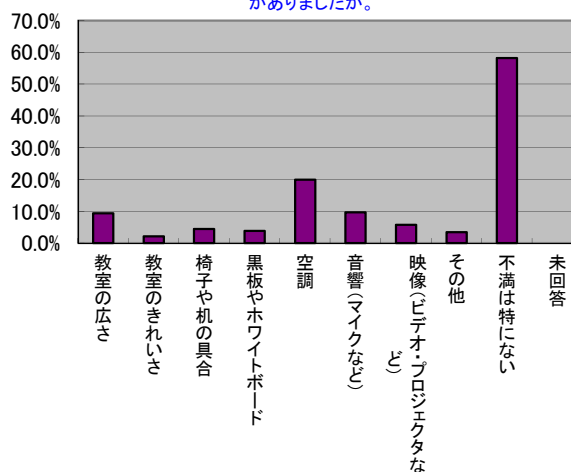
設問 11 この授業の教室の環境や設備など物理的条件で、不満を感じるものがありましたか。

(あてはまるものを全て選んでください。)

【選択式：9者択9】

回答番号	回答	回答者数	比率
1	教室の広さ	333	9.4%
2	教室のきれいさ	78	2.2%
3	椅子や机の具合	160	4.5%
4	黒板やホワイトボード	140	3.9%
5	空調	709	20.0%
6	音響(マイクなど)	343	9.7%
7	映像(ビデオ・プロジェクタなど)	206	5.8%
8	その他	125	3.5%
9	不満は特にない	2,066	58.2%
	未回答	0	0.0%

Q11. 教室の環境や設備など物理的条件で、不満を感じるものがありましたか。



設問 12 授業内容(カリキュラムを含む)・運営方法について、良かった点、改善すべき点を自由に記入してください。【400字以内】

回答件数	比率
2,713件	76.5%

1-2 分野別集計

【分野別】2011年度全学共通科目の学生による授業改善のためのアンケート集計表（春学期）

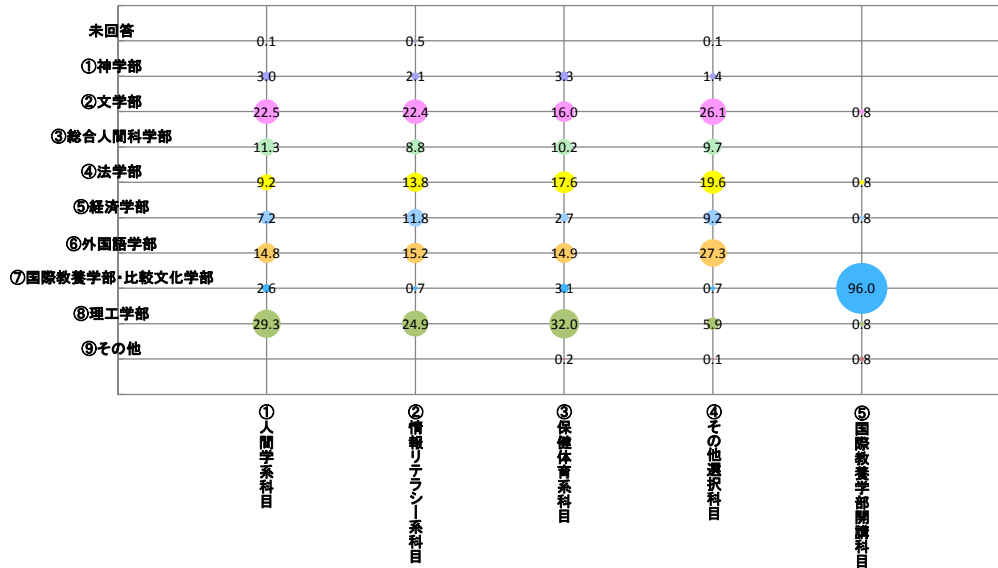
系列	①人間学系科目	②情報リテラシー系科目	③保健体育系科目	④その他の選択科目	⑤国際教養学部科目
対象科目総数	83(実数 45)※	31(実数 27)※	84(実数 62)※	69(実数 69)※	20(実数 20)※
回答者数	871	434	450	1,669	124

※登録コード・科目名が異なるが、担当教員・授業時間が同一の科目を実数と数える。

設問1 あなたの所属している学部はどこですか。【選択式：9者択1】

回答番号	回答	回答者数				
		①人間学系科目	②情報リテラシー系科目	③保健体育系科目	④その他の選択科目	⑤国際教養学部科目
1	神学部	26	9	15	24	0
2	文学部	196	97	72	436	1
3	総合人間科学部	98	38	46	162	0
4	法学部	80	60	79	327	1
5	経済学部	63	51	12	154	1
6	外国語学部	129	66	67	455	0
7	国際教養学部/比較文化学部	23	3	14	11	119
8	理工学部	255	108	144	98	1
9	その他	0	0	1	1	1
	未回答	1	2	0	1	0

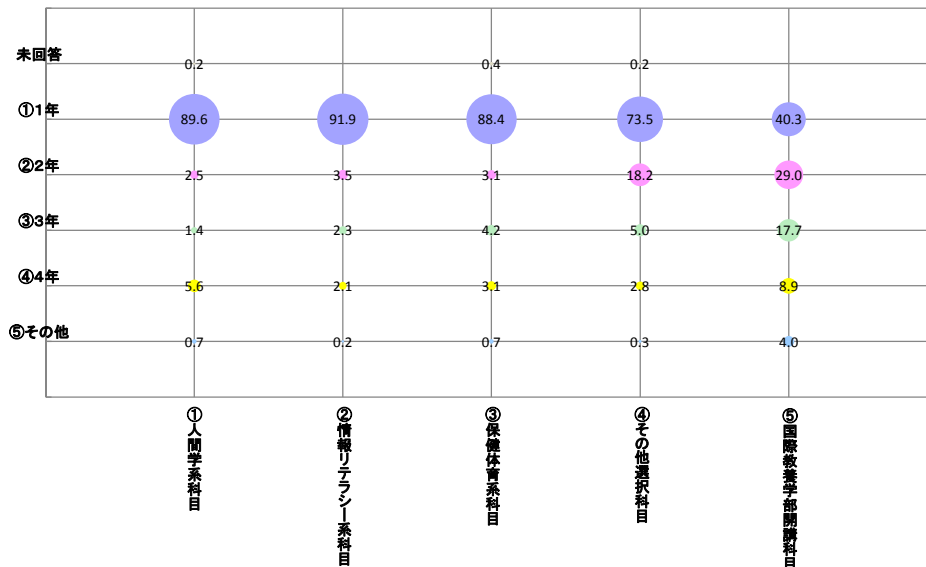
Q1. あなたの所属している学部はどこですか。



設問2 あなたは何年次生ですか。【選択式：5者択1】

回答番号	回答	回答者数				
		①人間学系科目	②情報リテラシー系科目	③保健体育系科目	④その他の選択科目	⑤国際教養学部科目
1	1年	780	399	398	1,226	50
2	2年	22	15	14	303	36
3	3年	12	10	19	84	22
4	4年	49	9	14	47	11
5	その他	6	1	3	5	5
	未回答	2	0	2	4	0

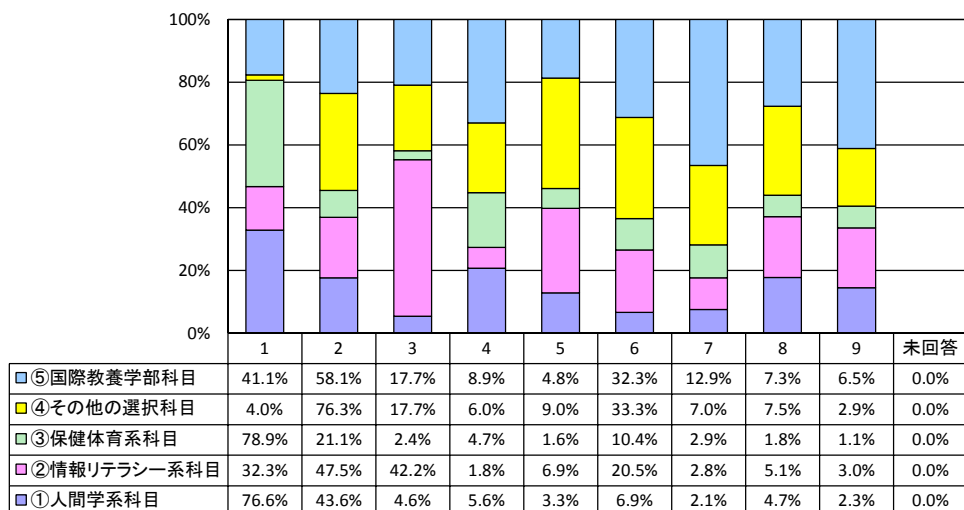
Q2. あなたは何年次生ですか。



設問 3 あなたがこの授業を履修した理由はなんですか。(あてはまるものを全て選んでください。)
【選択式：9者択9】

回答番号	回答	回答者数				
		①人間学系科目	②情報リテラシー系科目	③保健体育系科目	④その他の選択科目	⑤国際教養学部科目
1	必修だから	667	140	355	66	51
2	内容に関心があったから	380	206	95	1,273	72
3	将来の進路に役立つと思ったから	40	183	11	296	22
4	担当教員の人柄や研究に惹かれたから	49	8	21	100	11
5	単位をとりやすいと聞いたから	29	30	7	151	6
6	都合の良い時間帯に開講されていたから	60	89	47	556	40
7	友人が履修していたから	18	12	13	117	16
8	以前履修していた学生に勧められたから	41	22	8	126	9
9	その他	20	13	5	48	8
	未回答	0	0	0	0	0

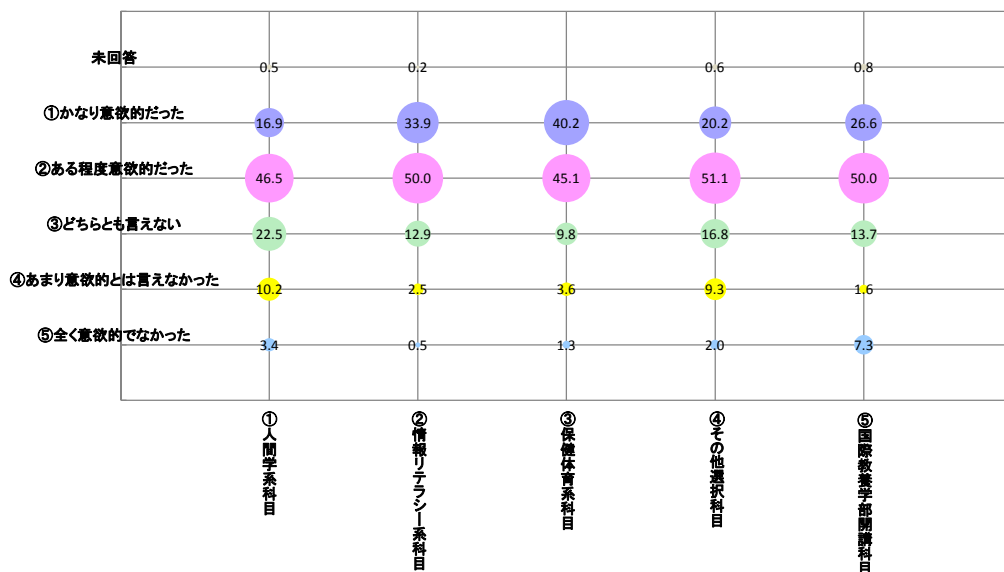
Q3. あなたがこの授業を履修した理由はなんですか。



設問 4 あなたはこの授業に意欲的に取り組んだと思いますか。【選択式：5者択1】

回答番号	回答	回答者数				
		①人間学系科目	②情報リテラシー系科目	③保健体育系科目	④その他の選択科目	⑤国際教養学部科目
1	かなり意欲的だった(5点)	147	147	181	337	33
2	ある程度意欲的だった(4点)	405	217	203	853	62
3	どちらとも言えない(3点)	196	56	44	280	17
4	あまり意欲的とは言えなかった(2点)	89	11	16	156	2
5	全く意欲的でなかった(1点)	30	2	6	33	9
	未回答	4	1	0	10	1
	点数の平均値	3.6	4.1	4.2	3.8	3.9

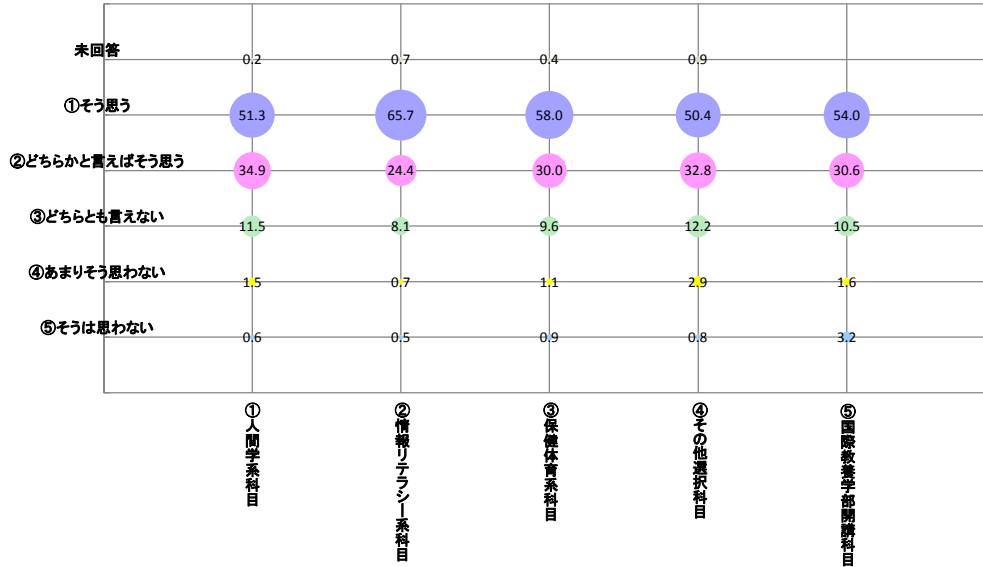
Q4. あなたはこの授業に意欲的に取り組んだと思いますか。



設問 5 この授業は講義概要(シラバス)に沿って授業が行われましたか。【選択式: 5 者択 1】

回答番号	回答	回答者数				
		①人間学系科目	②情報リテラシー系科目	③保健体育系科目	④その他の選択科目	⑤国際教養学部開講科目
1	そう思う(5点)	447	285	261	841	67
2	どちらかと言えばそう思う(4点)	304	106	135	548	38
3	どちらとも言えない(3点)	100	35	43	203	13
4	あまりそう思わない(2点)	13	3	5	49	2
5	そうは思わない(1点)	5	2	4	13	4
	未回答	2	3	2	15	0
	点数の平均値	4.4	4.6	4.4	4.3	4.3

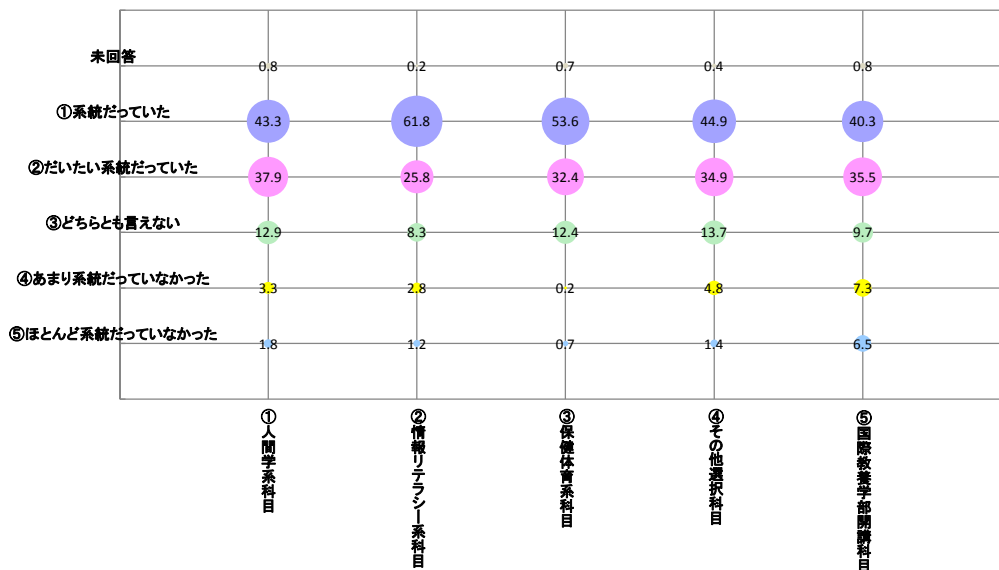
Q5. 講義概要(シラバス)に沿って授業が行われましたか。



設問 6 この授業の内容は系統的によく整理されていましたか。【選択式: 5 者択 1】

回答番号	回答	回答者数				
		①人間学系科目	②情報リテラシー系科目	③保健体育系科目	④その他の選択科目	⑤国際教養学部開講科目
1	系統だった(5点)	377	268	241	749	50
2	だいたい系統だった(4点)	330	112	146	583	44
3	どちらとも言えない(3点)	112	36	56	228	12
4	あまり系統だっていなかった(2点)	29	12	1	80	9
5	ほとんど系統だっていなかった(1点)	16	5	3	23	8
	未回答	7	1	3	6	1
	点数の平均値	4.2	4.4	4.4	4.2	4.0

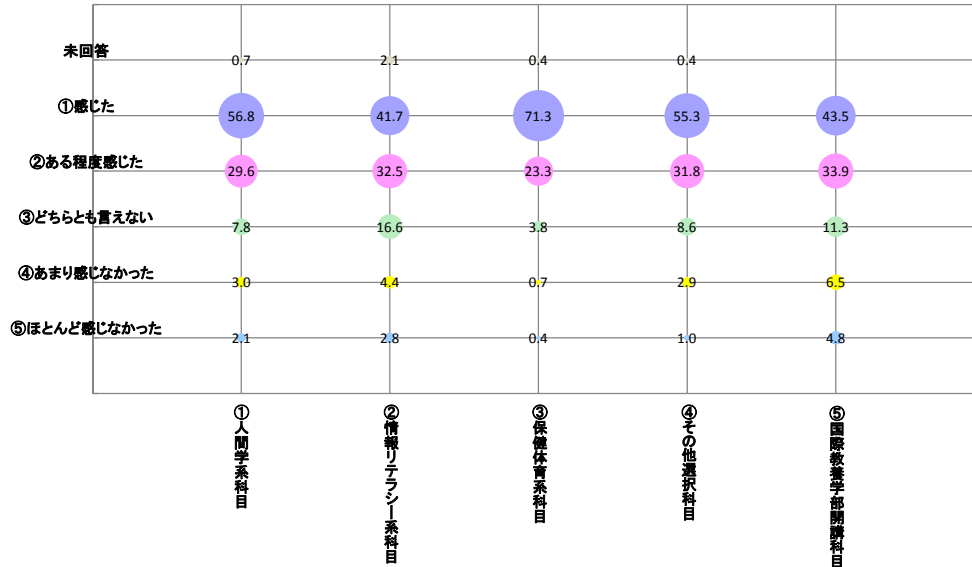
Q6. この授業の内容は系統的によく整理されていましたか。



設問 7 この授業に対する教員の意欲や熱意を感じましたか。【選択式：5者択1】

回答番号	回答	回答者数				
		①人間学系科目	②情報リテラシー系科目	③保健体育系科目	④その他の選択科目	⑤国際教養学部開講科目
1	感じた(5点)	495	181	321	923	54
2	ある程度感じた(4点)	258	141	105	531	42
3	どちらとも言えない(3点)	68	72	17	143	14
4	あまり感じなかった(2点)	26	19	3	49	8
5	ほとんど感じなかった(1点)	18	12	2	16	6
	未回答	6	9	2	7	0
	点数の平均値	4.4	4.1	4.7	4.4	4.0

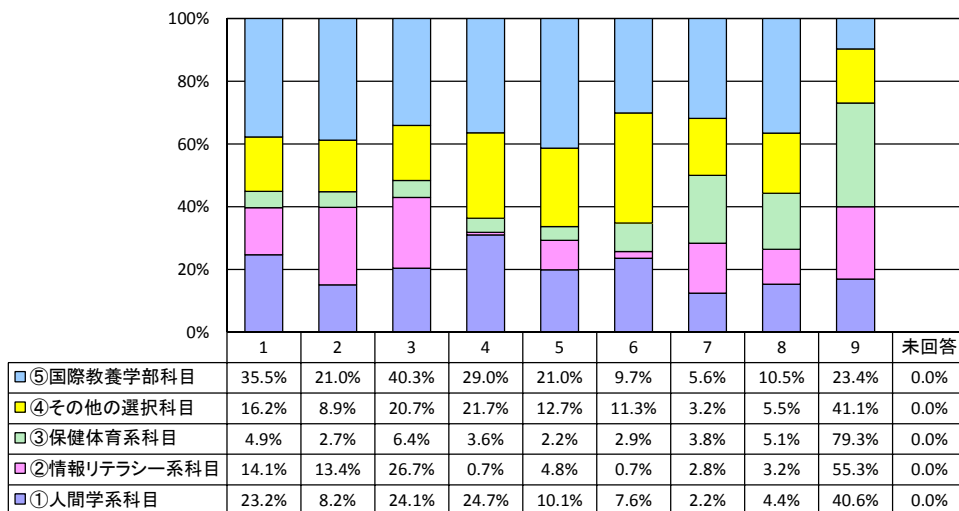
Q7. この授業に対する教員の意欲や熱意を感じましたか。



設問 8 この授業に対する技術的な点で、もう少し工夫してほしいと思うものはありましたか。
(あてはまるものを全て選んでください。【選択式：9者択9】)

回答番号	回答	回答者数				
		①人間学系科目	②情報リテラシー系科目	③保健体育系科目	④その他の選択科目	⑤国際教養学部開講科目
1	話し方の明瞭さ	202	61	22	270	44
2	話し方の速さ	71	58	12	149	26
3	説明のわかりやすさ	210	116	29	345	50
4	板書の仕方	215	3	16	363	36
5	配布資料全般	88	21	10	212	26
6	私語の防止	66	3	13	188	12
7	授業の開始・終了の時間	19	12	17	54	7
8	その他	38	14	23	92	13
9	希望は特にない	354	240	357	686	29
	未回答	0	0	0	0	0

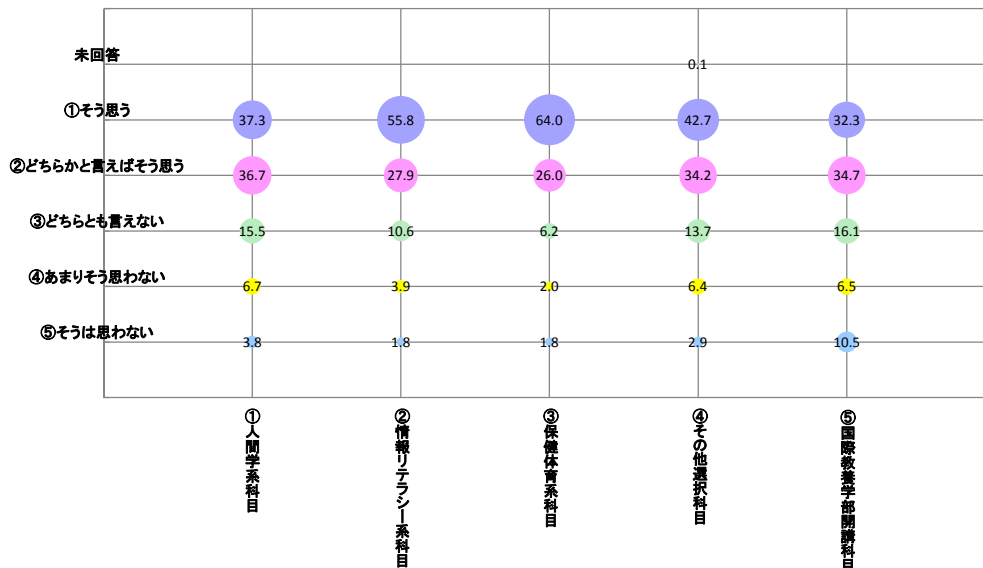
Q8. この授業に対する技術的な点で、もう少し工夫してほしいと思うものはありましたか。



設問 9 総合的に判断してこの授業に満足しましたか。【選択式：5者択1】

回答番号	回答	回答者数				
		①人間学系科目	②情報リテラシー系科目	③保健体育系科目	④その他の選択科目	⑤国際教養学部科目
1	そう思う(5点)	325	242	288	712	40
2	どちらかと言えばそう思う(4点)	320	121	117	571	43
3	どちらとも言えない(3点)	135	46	28	229	20
4	あまりそう思わない(2点)	58	17	9	107	8
5	そうは思わない(1点)	33	8	8	48	13
	未回答	0	0	0	2	0
	点数の平均値	4.0	4.3	4.5	4.1	3.7

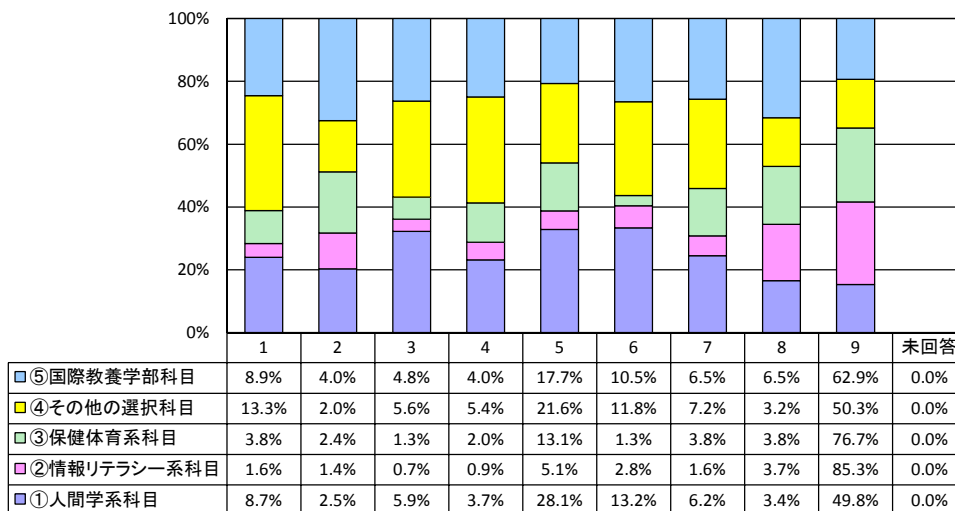
Q9. 総合的に判断してこの授業に満足しましたか。



設問 11 この授業の教室の環境や設備など物理的条件で、不満を感じるものがありましたか。
(あてはまるものを全て選んでください。【選択式：9者択9】)

回答番号	回答	回答者数				
		①人間学系科目	②情報リテラシー系科目	③保健体育系科目	④その他の選択科目	⑤国際教養学部科目
1	教室の広さ	76	7	17	222	11
2	教室のきれいさ	22	6	11	34	5
3	椅子や机の具合	51	3	6	94	6
4	黒板やホワイトボード	32	4	9	90	5
5	空調	245	22	59	361	22
6	音響(マイクなど)	115	12	6	197	13
7	映像(ビデオ・プロジェクタなど)	54	7	17	120	8
8	その他	30	16	17	54	8
9	不満は特にない	434	370	345	839	78
	未回答	0	0	0	0	0

Q11. 教室の環境や設備など物理的条件で、不満を感じるものがありましたか。



※設問10・12については、自由記述