

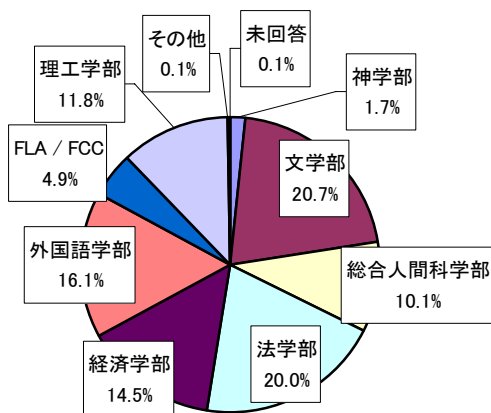
3-1 全体集計

【全体】2010年度外国語科目の学生による授業評価アンケート集計表(春学期)

対象科目総数	404
回答対象者数(人)	10,655
回答者数(人)	3,202
回答率(%)	30.1

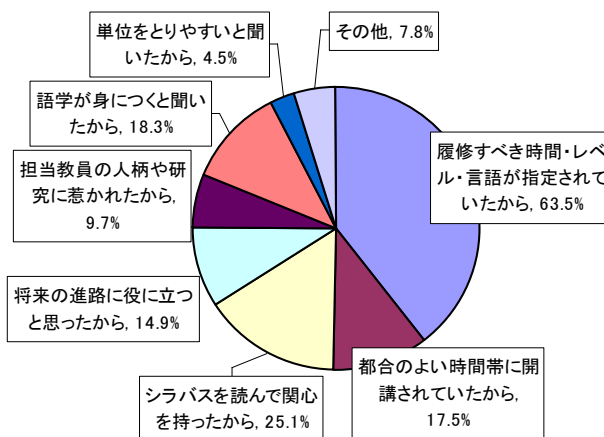
設問1 あなたの所属している学部はどこですか。【選択式:9者択1】

回答番号	回答	回答者数(人)	比率(%)
1	神学部	53	1.7
2	文学部	662	20.7
3	総合人間科学部	325	10.1
4	法学部	640	20.0
5	経済学部	465	14.5
6	外国語学部	516	16.1
7	国際教養学部(FLA)比較文化学部(FCC)	158	4.9
8	理工学部	377	11.8
9	その他	3	0.1
-	未回答	3	0.1



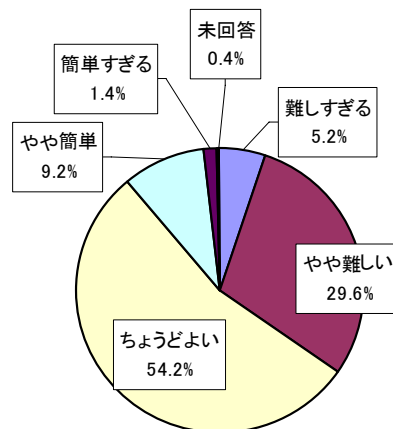
設問2 あなたがこの授業を履修した理由はなんですか。
(あてはまるものを全て選んでください。【選択式:8者択8】)

回答番号	回答	回答者数(人)	比率(%)
1	履修すべき時間・レベル・言語が指定されていたから	2,032	63.5
2	都合のよい時間帯に開講されていたから	559	17.5
3	シラバスを読んで関心を持ったから	803	25.1
4	将来の進路に役に立つと思ったから	476	14.9
5	担当教員の人柄や研究に惹かれたから	312	9.7
6	語学が身につくと聞いたから	585	18.3
7	単位をとりやすいと聞いたから	143	4.5
8	その他	249	7.8



設問3 あなたにとってこのクラスの難易度はどうですか。【選択式:5者択1】

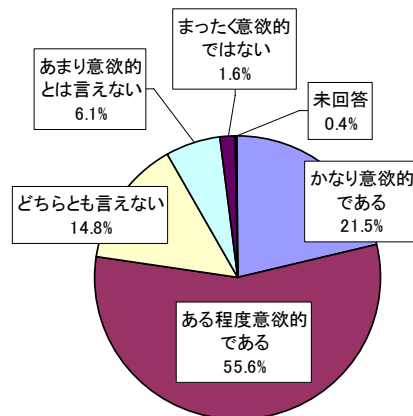
回答番号	回答	回答者数(人)	比率(%)
1	難しすぎる	166	5.2
2	やや難しい	947	29.6
3	ちょうどよい	1736	54.2
4	やや簡単	295	9.2
5	簡単すぎる	46	1.4
-	未回答	12	0.4



設問 4 あなたはこの授業に意欲的に取り組んでいますか。

【選択式:5者択1】

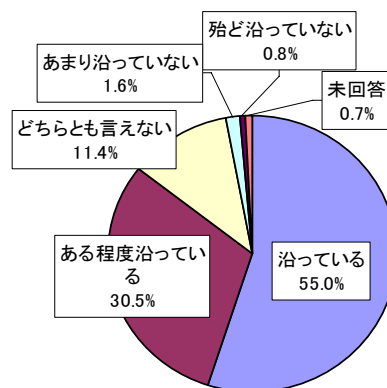
回答番号	回答	回答者数(人)	比率(%)	点数
1	かなり意欲的である	688	21.5	5
2	ある程度意欲的である	1782	55.7	4
3	どちらとも言えない	474	14.8	3
4	あまり意欲的とは言えない	196	6.1	2
5	まったく意欲的ではない	50	1.6	1
-	未回答	12	0.4	-
点数の平均値				3.9



設問 5 この授業は講義概要(シラバス)に沿って行われていますか。

【選択式:5者択1】

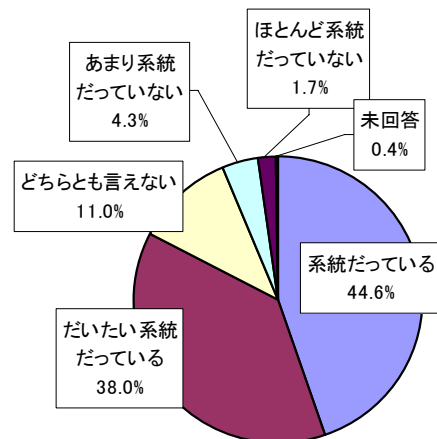
回答番号	回答	回答者数(人)	比率(%)	点数
1	沿っている	1761	55	5
2	ある程度沿っている	978	30.5	4
3	どちらとも言えない	364	11.4	3
4	あまり沿っていない	51	1.6	2
5	ほとんど沿っていない	27	0.8	1
-	未回答	21	0.7	-
点数の平均値				4.4



設問 6 この授業の内容は系統的によく整理されていますか。

【選択式:5者択1】

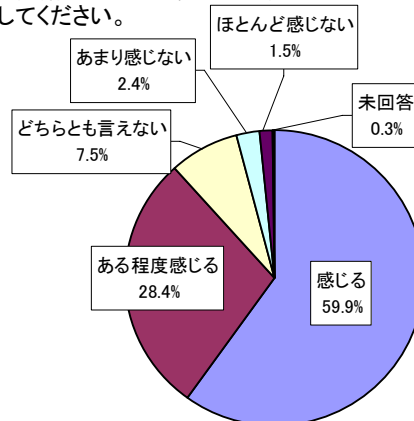
回答番号	回答	回答者数(人)	比率(%)	点数
1	系統だっている	1429	44.6	5
2	だいたい系統だっている	1217	38	4
3	どちらとも言えない	351	11	3
4	あまり系統だっていない	138	4.3	2
5	ほとんど系統だっていない	53	1.7	1
-	未回答	14	0.4	-
点数の平均値				4.2



設問 7 この授業に対する教員の意欲や熱意を感じますか。複数担当教員で開講されている場合には、全体として判断し、個別の意見があればQ11の自由記述欄に記入してください。

【選択式:5者択1】

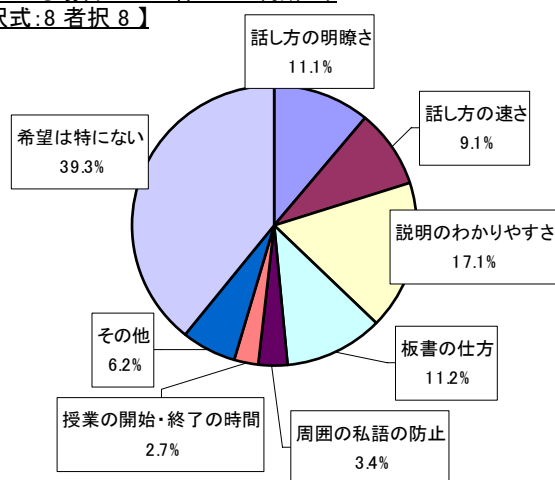
回答番号	回答	回答者数(人)	比率(%)	点数
1	感じる	1919	59.9	5
2	ある程度感じる	910	28.4	4
3	どちらとも言えない	239	7.5	3
4	あまり感じない	77	2.4	2
5	ほとんど感じない	47	1.5	1
-	未回答	10	0.3	-
点数の平均値				4.4



設問 8 この授業に関する技術的な点で、もう少し工夫してほしいと思うものはありますか。

(あてはまるものを全て選んでください。)複数担当教員で開講されている場合には全体として判断し、個別の意見があればQ11の自由記述欄に記入してください。【選択式:8者択8】

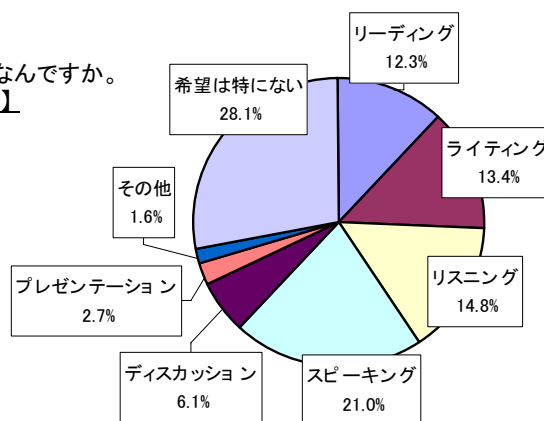
回答番号	回答	回答者数(人)	比率(%)
1	話し方の明瞭さ	464	14.5
2	話し方の速さ	382	11.9
3	説明のわかりやすさ	721	22.5
4	板書の仕方	470	14.7
5	周囲の私語の防止	141	4.4
6	授業の開始・終了の時間	116	3.6
7	その他	258	8.1
8	希望は特にない	1650	51.5



設問 9 この授業で、より力を入れてほしいと思うアクティビティーはなんですか。

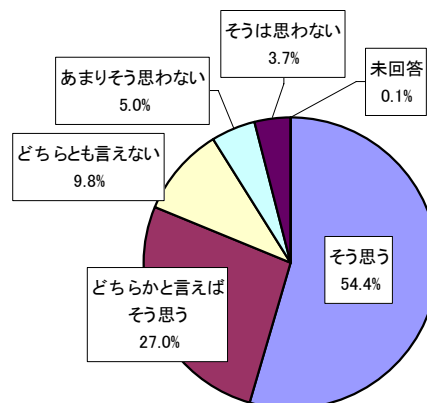
(あてはまるものを全て選んでください。)【選択式:8者択8】

回答番号	回答	回答者数(人)	比率(%)
1	リーディング	542	16.9
2	ライティング	591	18.5
3	リスニング	654	20.4
4	スピーキング	925	28.9
5	ディスカッション	270	8.4
6	プレゼンテーション	117	3.7
7	その他	71	2.2
8	希望は特にない	1235	38.6



設問 10 この授業を履修してよかったですか。【選択式:5 者択 1】

回答番号	回答	回答者数(人)	比率(%)	点数
1	そう思う	1740	54.3	5
2	どちらかと言えばそう思う	864	27.0	4
3	どちらとも言えない	315	9.8	3
4	あまりそう思わない	160	5.0	2
5	そうは思わない	120	3.7	1
-	未回答	3	0.1	-
点数の平均値				4.2

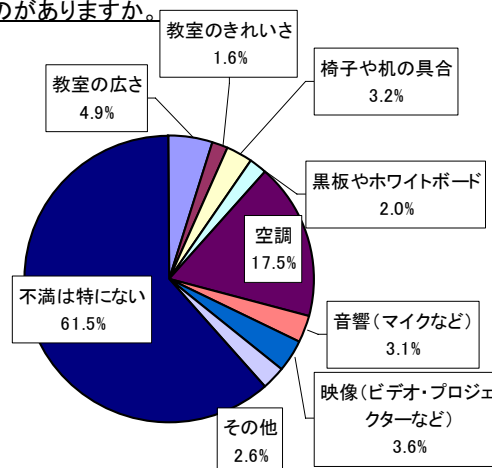


設問11 Q11.その理由を書いてください。(400字以内。)

別冊(自由記述編)参照

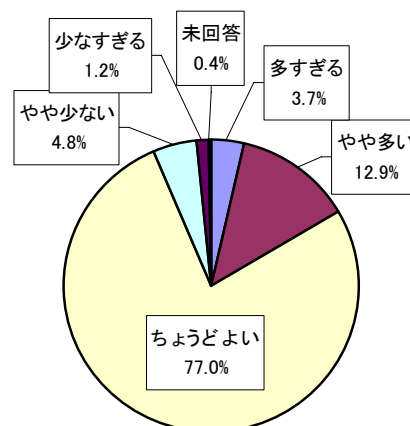
設問 12 この授業の教室の環境や設備など物理的条件で、不満を感じるものがありますか。
(あてはまるものを全て選んでください。【選択式:9 者択 9】)

回答番号	回答	回答者数(人)	比率(%)
1	教室の広さ	173	5.4
2	教室のきれいさ	57	1.8
3	椅子や机の具合	111	3.5
4	黒板やホワイトボード	71	2.2
5	空調	616	19.2
6	音響(マイクなど)	109	3.4
7	映像(ビデオ・プロジェクターなど)	125	3.9
8	その他	94	2.9
9	不満は特にない	2161	67.5



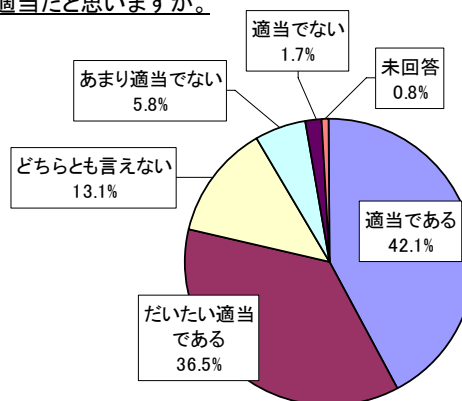
設問 13 この授業の登録人数は適切ですか。【選択式:5 者択 1】

回答番号	回答	回答者数(人)	比率(%)	点数
1	多すぎる	117	3.7	5
2	やや多い	412	12.9	4
3	ちょうどよい	2466	77.0	3
4	やや少ない	153	4.8	2
5	少なすぎる	40	1.2	1
-	未回答	14	0.4	-
点数の平均値				3.1



設問 14 この授業で使用している教材は、クラスのレベルに照らして、**適当だ**と思いますか。
【選択式:5 者択 1】

回答番号	回答	回答者数(人)	比率(%)	点数
1	適当である	1347	42.1	5
2	だいたい適当である	1170	36.5	4
3	どちらとも言えない	419	13.1	3
4	あまり適当でない	186	5.8	2
5	適当でない	56	1.7	1
-	未回答	24	0.8	-
点数の平均値				4.1



設問 15 外国語科目について、良い点、反対に改善すべき点がありましたら、自由に記入してください。
(クラスサイズ・クラス分け・既履修クラスとのレベル比較(レベル進行)・履修単位など、何でも結構です。400字以内。)

別冊(自由記述編)参照