

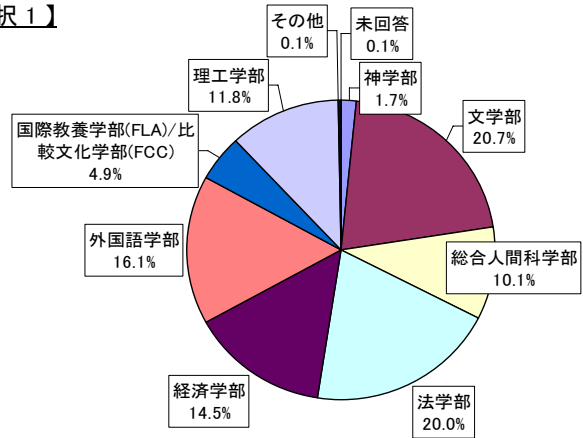
4-1 全体集計

【全体】2010年度外国語科目の学生による授業評価アンケート集計表(秋学期)

| | |
|-----------|--------|
| 対象科目総数 | 404 |
| 回答対象者数(人) | 10,655 |
| 回答者数(人) | 1,651 |
| 回答率(%) | 15.1% |

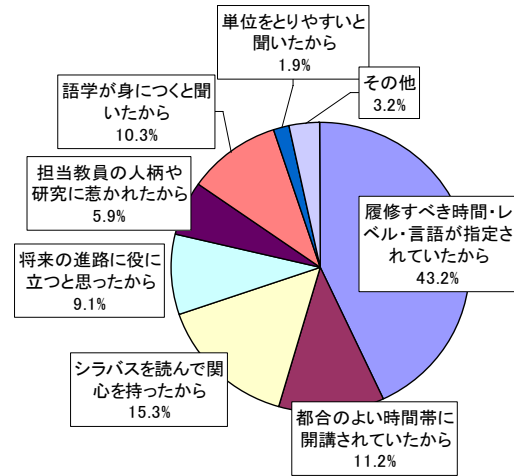
設問1 あなたの所属している学部はどこですか。【選択式:9者択1】

| 回答番号 | 回答 | 回答者数(人) | 比率(%) |
|------|-------------------------|---------|-------|
| 1 | 神学部 | 53 | 1.7 |
| 2 | 文学部 | 662 | 20.7 |
| 3 | 総合人間科学部 | 325 | 10.1 |
| 4 | 法学部 | 640 | 20.0 |
| 5 | 経済学部 | 465 | 14.5 |
| 6 | 外国語学部 | 516 | 16.1 |
| 7 | 国際教養学部(FLA)/比較文化学部(FCC) | 158 | 4.9 |
| 8 | 理工学部 | 377 | 11.8 |
| 9 | その他 | 3 | 0.1 |
| - | 未回答 | 3 | 0.1 |



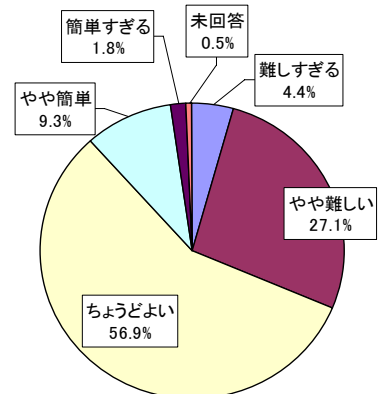
設問2 あなたがこの授業を履修した理由は何ですか。
(あてはまるものを全て選んでください。【選択式:8者択8】)

| 回答番号 | 回答 | 回答者数(人) | 比率(%) |
|------|--------------------------|---------|-------|
| 1 | 履修すべき時間・レベル・言語が指定されていたから | 1,157 | 43.2 |
| 2 | 都合のよい時間帯に開講されていたから | 300 | 11.2 |
| 3 | シラバスを読んで関心を持ったから | 409 | 15.3 |
| 4 | 将来の進路に役に立つと思ったから | 245 | 9.1 |
| 5 | 担当教員の人柄や研究に惹かれたから | 158 | 5.9 |
| 6 | 語学が身につくと聞いたから | 275 | 10.3 |
| 7 | 単位をとりやすいと聞いたから | 50 | 1.9 |
| 8 | その他 | 85 | 3.2 |



設問3 あなたにとってこのクラスの難易度はどうですか。【選択式:5者択1】

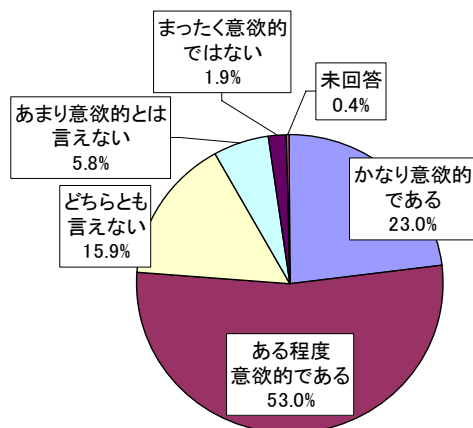
| 回答番号 | 回答 | 回答者数(人) | 比率(%) | 点数 |
|--------|--------|---------|-------|-----|
| 1 | 難しすぎる | 73 | 4.4 | 5 |
| 2 | やや難しい | 447 | 27.1 | 4 |
| 3 | ちょうどよい | 939 | 56.9 | 3 |
| 4 | やや簡単 | 154 | 9.3 | 2 |
| 5 | 簡単すぎる | 29 | 1.8 | 1 |
| - | 未回答 | 9 | 0.5 | - |
| 点数の平均値 | | | | 3.2 |



設問 4 あなたはこの授業に意欲的に取り組んでいますか。

【選択式:5者択1】

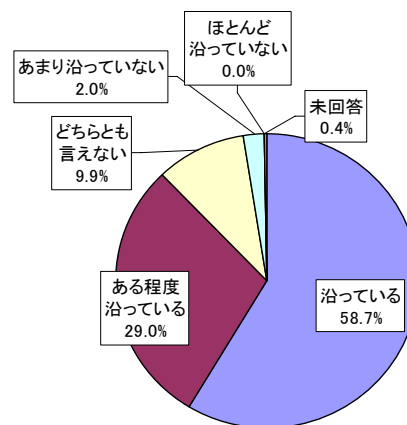
| 回答番号 | 回答 | 回答者数(人) | 比率(%) | 点数 |
|--------|--------------|---------|-------|-----|
| 1 | かなり意欲的である | 379 | 23.0 | 5 |
| 2 | ある程度意欲的である | 876 | 53.1 | 4 |
| 3 | どちらとも言えない | 263 | 15.9 | 3 |
| 4 | あまり意欲的とは言えない | 96 | 5.8 | 2 |
| 5 | まったく意欲的ではない | 31 | 1.9 | 1 |
| - | 未回答 | 6 | 0.4 | - |
| 点数の平均値 | | | | 3.9 |



設問 5 この授業は講義概要(シラバス)に沿って行われていますか。

【選択式:5者択1】

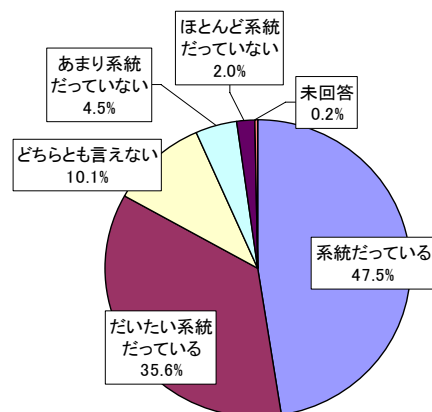
| 回答番号 | 回答 | 回答者数(人) | 比率(%) | 点数 |
|--------|------------|---------|-------|-----|
| 1 | 沿っている | 969 | 58.7 | 5 |
| 2 | ある程度沿っている | 479 | 29.0 | 4 |
| 3 | どちらとも言えない | 164 | 9.9 | 3 |
| 4 | あまり沿っていない | 33 | 2.0 | 2 |
| 5 | ほとんど沿っていない | 0 | 0.0 | 1 |
| - | 未回答 | 6 | 0.4 | - |
| 点数の平均値 | | | | 4.4 |



設問 6 この授業の内容は系統的によく整理されていますか。

【選択式:5者択1】

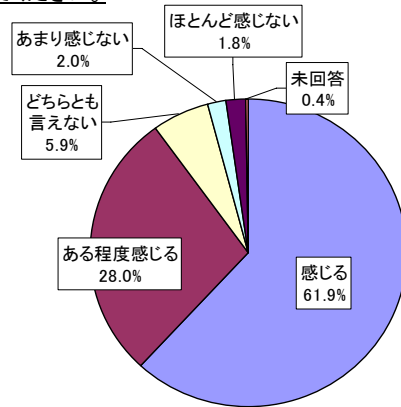
| 回答番号 | 回答 | 回答者数(人) | 比率(%) | 点数 |
|--------|--------------|---------|-------|-----|
| 1 | 系統だっている | 784 | 47.5 | 5 |
| 2 | だいたい系統だっている | 588 | 35.6 | 4 |
| 3 | どちらとも言えない | 167 | 10.1 | 3 |
| 4 | あまり系統だっていない | 75 | 4.5 | 2 |
| 5 | ほとんど系統だっていない | 33 | 2.0 | 1 |
| - | 未回答 | 4 | 0.2 | - |
| 点数の平均値 | | | | 4.2 |



設問 7 この授業に対する教員の意欲や熱意を感じますか。複数担当教員で開講されている場合には、全体として判断し、個別の意見があればQ11の自由記述欄に記入してください。

【選択式:5者択1】

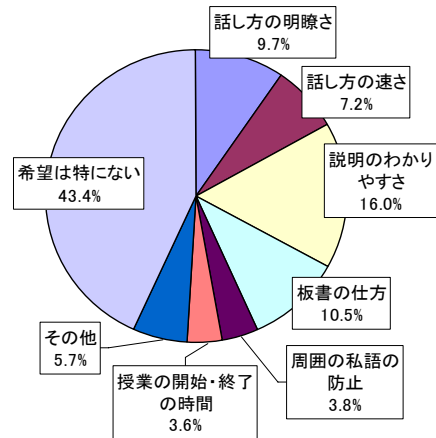
| 回答番号 | 回答 | 回答者数(人) | 比率(%) | 点数 |
|--------|-----------|---------|-------|-----|
| 1 | 感じる | 1,021 | 61.8 | 5 |
| 2 | ある程度感じる | 462 | 28.0 | 4 |
| 3 | どちらとも言えない | 98 | 5.9 | 3 |
| 4 | あまり感じない | 33 | 2.0 | 2 |
| 5 | ほとんど感じない | 30 | 1.8 | 1 |
| - | 未回答 | 7 | 0.4 | - |
| 点数の平均値 | | | | 4.5 |



設問 8 この授業に関する技術的な点で、もう少し工夫してほしいと思うものはありますか。

(あてはまるものを全て選んでください。)複数担当教員で開講されている場合には全体として判断し、個別の意見があればQ11の自由記述欄に記入してください。【選択式:8者択8】

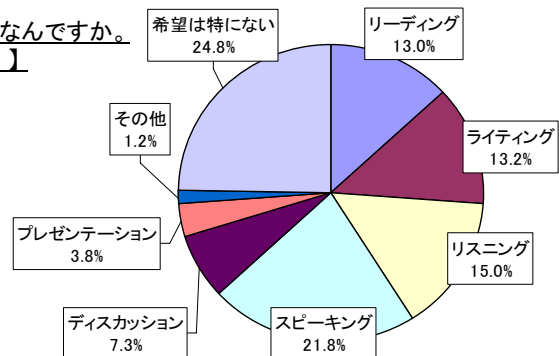
| 回答番号 | 回答 | 回答者数(人) | 比率(%) |
|------|-------------|---------|-------|
| 1 | 話し方の明瞭さ | 203 | 9.7 |
| 2 | 話し方の速さ | 150 | 7.2 |
| 3 | 説明のわかりやすさ | 334 | 16 |
| 4 | 板書の仕方 | 220 | 10.5 |
| 5 | 周囲の私語の防止 | 80 | 3.8 |
| 6 | 授業の開始・終了の時間 | 76 | 3.6 |
| 7 | その他 | 119 | 5.7 |
| 8 | 希望は特にない | 906 | 43.4 |



設問 9 この授業で、より力を入れてほしいと思うアクティビティーはなんですか。

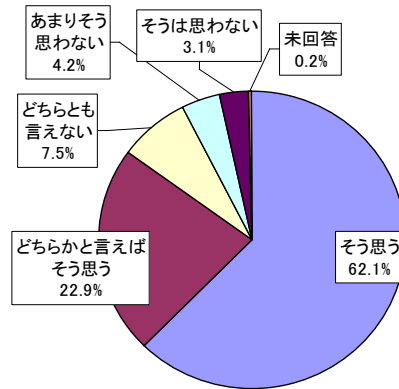
(あてはまるものを全て選んでください。【選択式:8者択8】

| 回答番号 | 回答 | 回答者数(人) | 比率(%) |
|------|-----------|---------|-------|
| 1 | リーディング | 293 | 13.0 |
| 2 | ライティング | 299 | 13.2 |
| 3 | リスニング | 339 | 15.0 |
| 4 | スピーキング | 492 | 21.8 |
| 5 | ディスカッション | 165 | 7.3 |
| 6 | プレゼンテーション | 86 | 3.8 |
| 7 | その他 | 28 | 1.2 |
| 8 | 希望は特にない | 560 | 24.8 |



設問 10 この授業を履修してよかったと思いますか。【選択式:5 者択 1】

| 回答番号 | 回答 | 回答者数(人) | 比率(%) | 点数 |
|--------|--------------|---------|-------|-----|
| 1 | そう思う | 1,026 | 62.1 | 5 |
| 2 | どちらかと言えばそう思う | 378 | 22.9 | 4 |
| 3 | どちらとも言えない | 123 | 7.5 | 3 |
| 4 | あまりそう思わない | 69 | 4.2 | 2 |
| 5 | そうは思わない | 52 | 3.1 | 1 |
| - | 未回答 | 3 | 0.2 | - |
| 点数の平均値 | | | | 4.4 |

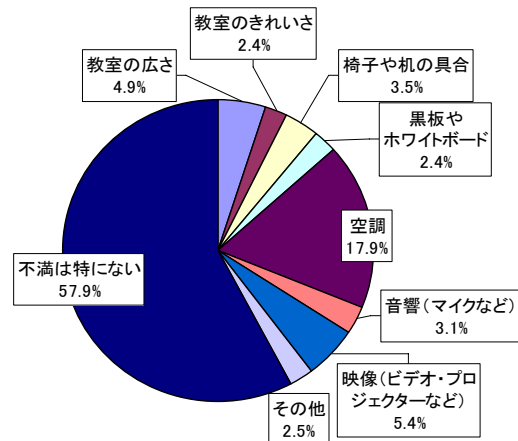


設問 11 Q11.その理由を書いてください。(400字以内。)

別冊(自由記述編)参照

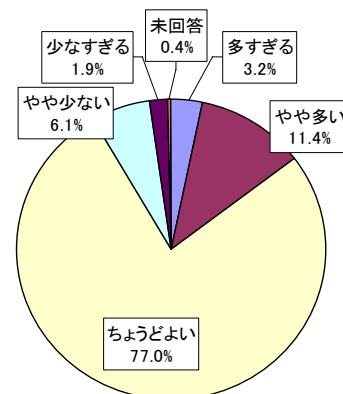
設問 12 この授業の教室の環境や設備など物理的条件で、不満を感じるものがありますか。
(あてはまるものを全て選んでください。)(選択式:9 者択 9)

| 回答番号 | 回答 | 回答者数(人) | 比率(%) |
|------|-------------------|---------|-------|
| 1 | 教室の広さ | 89 | 4.9 |
| 2 | 教室のきれいさ | 43 | 2.4 |
| 3 | 椅子や机の具合 | 63 | 3.5 |
| 4 | 黒板やホワイトボード | 44 | 2.4 |
| 5 | 空調 | 326 | 17.9 |
| 6 | 音響(マイクなど) | 56 | 3.1 |
| 7 | 映像(ビデオ・プロジェクターなど) | 98 | 5.4 |
| 8 | その他 | 46 | 2.5 |
| 9 | 不満は特にない | 1,054 | 57.9 |



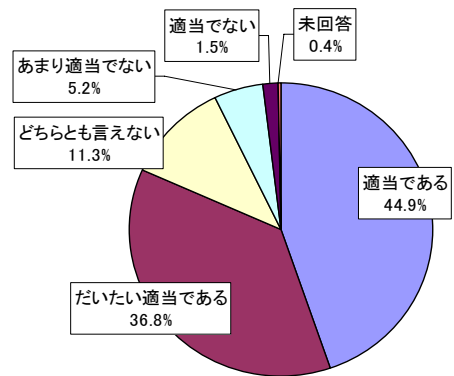
設問 13 この授業の登録人数は適切ですか。【選択式:5 者択 1】

| 回答番号 | 回答 | 回答者数(人) | 比率(%) | 点数 |
|--------|--------|---------|-------|-----|
| 1 | 多すぎる | 53 | 3.2 | 5 |
| 2 | やや多い | 189 | 11.4 | 4 |
| 3 | ちょうどよい | 1,270 | 77.0 | 3 |
| 4 | やや少ない | 100 | 6.1 | 2 |
| 5 | 少なすぎる | 32 | 1.9 | 1 |
| - | 未回答 | 7 | 0.4 | - |
| 点数の平均値 | | | | 3.1 |



設問 14 この授業で使用している教材は、クラスのレベルに照らして、適当だと思いますか。
 【選択式:5 者択 1】

| 回答番号 | 回答 | 回答者数(人) | 比率(%) | 点数 |
|--------|-----------|---------|-------|-----|
| 1 | 適当である | 741 | 44.9 | 5 |
| 2 | だいたい適当である | 607 | 36.8 | 4 |
| 3 | どちらとも言えない | 186 | 11.3 | 3 |
| 4 | あまり適当でない | 86 | 5.2 | 2 |
| 5 | 適当でない | 24 | 1.5 | 1 |
| - | 未回答 | 7 | 0.4 | - |
| 点数の平均値 | | | | 4.2 |



設問 15 外国語科目について、良い点、反対に改善すべき点がありましたら、自由に記入してください。
 (クラスサイズ・クラス分け・既履修クラスとのレベル比較(レベル進行)・履修単位など、何でも結構です。400字以内。)

別冊(自由記述編)参照