

1-1 全体集計

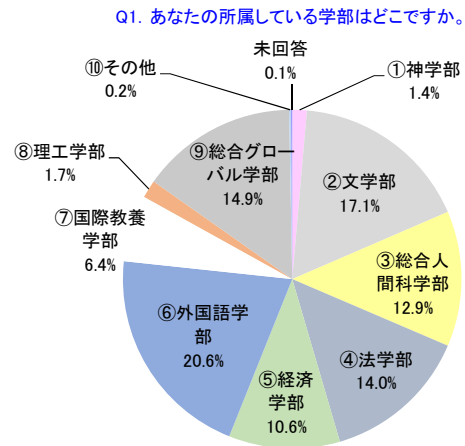
【全体】2015年度全学共通科目 授業アンケート集計表（春学期）

対象科目総数	219(実数 217)※
回答対象者数	18,911
回答者数	6,768
回答率	35.8%

※登録コード・科目名が異なるが、担当教員・授業時間が同一の科目を実数と数える。

設問1 あなたの所属している学部はどこですか。【選択式：10者択1】

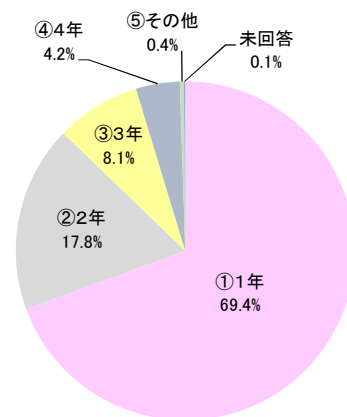
回答番号	回答	回答者数	比率
1	神学部	95	1.4%
2	文学部	1,160	17.1%
3	総合人間科学部	874	12.9%
4	法学部	948	14.0%
5	経済学部	720	10.6%
6	外国語学部	1,397	20.6%
7	国際教養学部	430	6.4%
8	理工学部	118	1.7%
9	総合グローバル学部	1,010	14.9%
10	その他	11	0.2%
	未回答	5	0.1%



設問2 あなたは何年次生ですか。【選択式：5者択1】

回答番号	回答	回答者数	比率
1	1年	4,699	69.4%
2	2年	1,203	17.8%
3	3年	549	8.1%
4	4年	283	4.2%
5	その他	30	0.4%
	未回答	4	0.1%

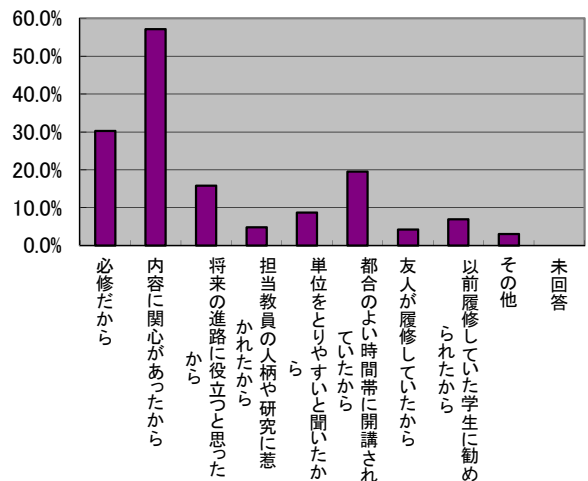
Q2. あなたは何年次生ですか。



設問3 あなたがこの授業を履修した理由はなんですか。(あてはまるものを全て選んでください。【選択式：9者択9】

回答番号	回答	回答者数	比率
1	必修だから	2,045	30.2%
2	内容に関心があったから	3,867	57.1%
3	将来の進路に役立つと思ったから	1,066	15.8%
4	担当教員の人柄や研究に惹かれたから	323	4.8%
5	単位をとりやすいと聞いたから	588	8.7%
6	都合のよい時間帯に開講されていたから	1,323	19.5%
7	友人が履修していたから	281	4.2%
8	以前履修していた学生に勧められたから	465	6.9%
9	その他	206	3.0%
	未回答	0	0.0%

Q3. あなたがこの授業を履修した理由はなんですか。

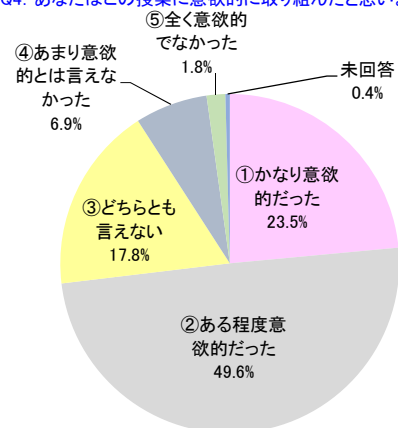


設問 4 あなたはこの授業に意欲的に取り組んだと思いますか。

【選択式: 5 者択 1】

回答番号	回答	回答者数	比率	点数
1	かなり意欲的だった	1,590	23.5%	5
2	ある程度意欲的だった	3,358	49.6%	4
3	どちらとも言えない	1,203	17.8%	3
4	あまり意欲的とは言えなかった	468	6.9%	2
5	全く意欲的でなかった	125	1.8%	1
	未回答	24	0.4%	-
点数の平均値				3.9

Q4. あなたはこの授業に意欲的に取り組んだと思いますか。

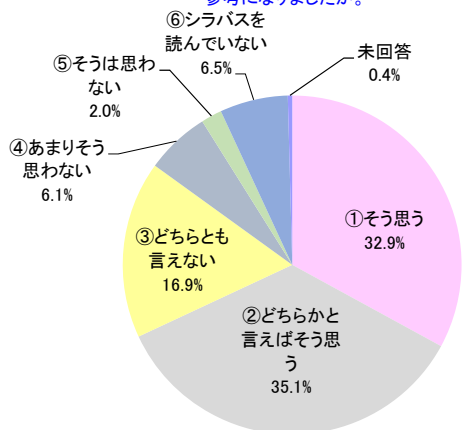


設問 5 この授業を履修するに当たって、講義概要(シラバス)は参考になりましたか。

【選択式: 6 者択 1】

回答番号	回答	回答者数	比率	点数
1	そう思う	2,228	32.9%	6
2	どちらかと言えばそう思う	2,378	35.1%	5
3	どちらとも言えない	1,147	16.9%	4
4	あまりそう思わない	416	6.1%	3
5	そうは思わない	134	2.0%	2
6	シラバスを読んでいない	440	6.5%	1
	未回答	25	0.4%	-
点数の平均値				4.7

Q5. この授業を履修するに当たって、講義概要(シラバス)は参考になりましたか。

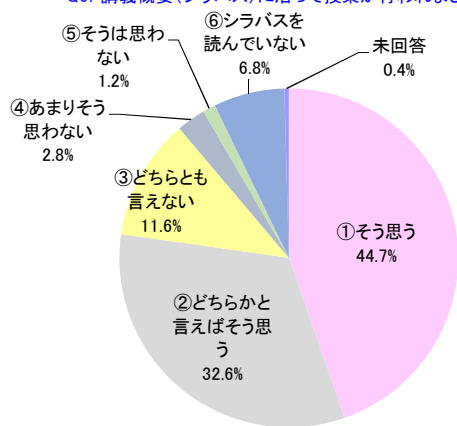


設問 6 この授業は講義概要(シラバス)に沿って授業が行われましたか。

【選択式: 6 者択 1】

回答番号	回答	回答者数	比率	点数
1	そう思う	3,022	44.7%	6
2	どちらかと言えばそう思う	2,207	32.6%	5
3	どちらとも言えない	784	11.6%	4
4	あまりそう思わない	191	2.8%	3
5	そうは思わない	81	1.2%	2
6	シラバスを読んでいない	457	6.8%	1
	未回答	26	0.4%	-
点数の平均値				5.0

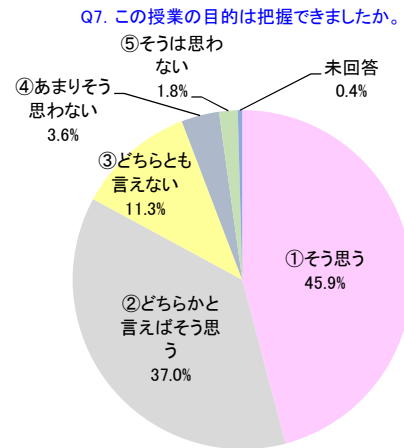
Q6. 講義概要(シラバス)に沿って授業が行われましたか。



設問 7 この授業の目的は把握できましたか。

【選択式: 5 者択 1】

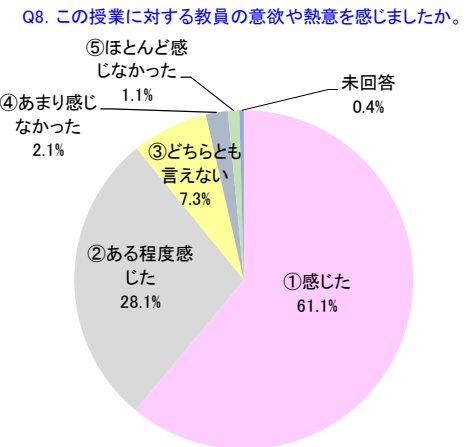
回答番号	回答	回答者数	比率	点数
1	そう思う	3,104	45.9%	5
2	どちらかと言えばそう思う	2,505	37.0%	4
3	どちらとも言えない	763	11.3%	3
4	あまりそう思わない	247	3.6%	2
5	そうは思わない	120	1.8%	1
	未回答	29	0.4%	-
点数の平均値				4.2



設問 8 この授業に対する教員の意欲や熱意を感じましたか。

【選択式: 5 者択 1】

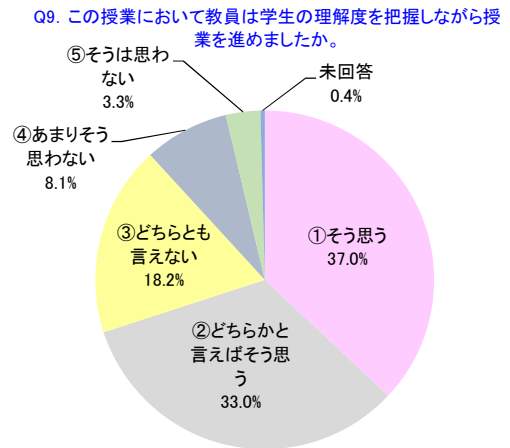
回答番号	回答	回答者数	比率	点数
1	感じた	4,134	61.1%	5
2	ある程度感じた	1,901	28.1%	4
3	どちらとも言えない	491	7.3%	3
4	あまり感じなかった	144	2.1%	2
5	ほとんど感じなかった	72	1.1%	1
	未回答	26	0.4%	-
点数の平均値				4.5



設問 9 この授業において教員は学生の理解度を把握しながら授業を進めましたか。

【選択式: 5 者択 1】

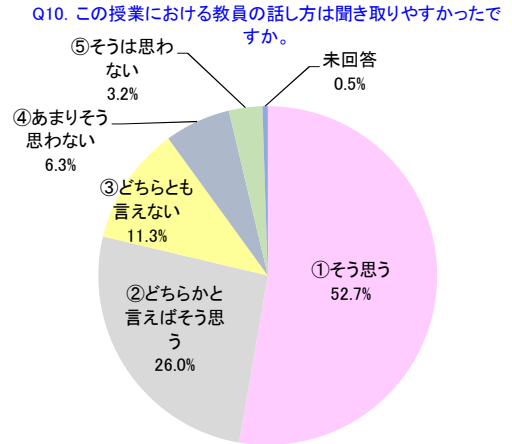
回答番号	回答	回答者数	比率	点数
1	そう思う	2,505	37.0%	5
2	どちらかと言えばそう思う	2,234	33.0%	4
3	どちらとも言えない	1,229	18.2%	3
4	あまりそう思わない	550	8.1%	2
5	そうは思わない	221	3.3%	1
	未回答	29	0.4%	-
点数の平均値				3.9



設問 10 この授業における教員の話し方は聞き取りやすかったですか。

【選択式：5者択1】

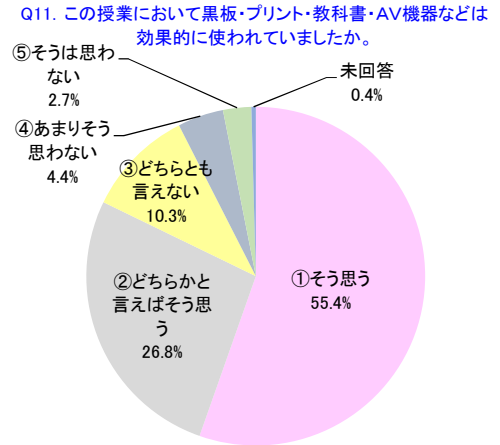
回答番号	回答	回答者数	比率	点数
1	そう思う	3,570	52.7%	5
2	どちらかと言えばそう思う	1,763	26.0%	4
3	どちらとも言えない	762	11.3%	3
4	あまりそう思わない	423	6.3%	2
5	そうは思わない	214	3.2%	1
	未回答	36	0.5%	-
点数の平均値				4.2



設問 11 この授業において黒板・プリント・教科書・AV機器などは効果的に使われていましたか。

【選択式：5者択1】

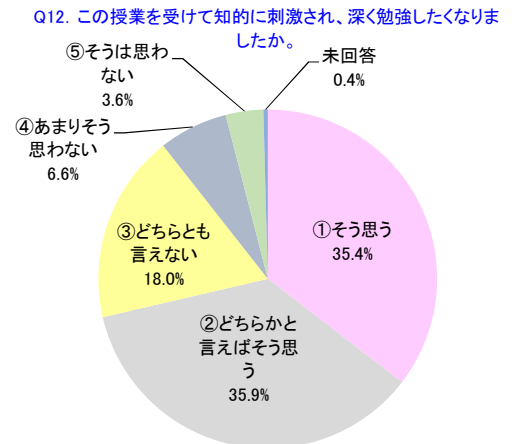
回答番号	回答	回答者数	比率	点数
1	そう思う	3,751	55.4%	5
2	どちらかと言えばそう思う	1,812	26.8%	4
3	どちらとも言えない	695	10.3%	3
4	あまりそう思わない	296	4.4%	2
5	そうは思わない	184	2.7%	1
	未回答	30	0.4%	-
点数の平均値				4.3



設問 12 この授業を受けて知的に刺激され、深く勉強したくなりましたか。

【選択式：5者択1】

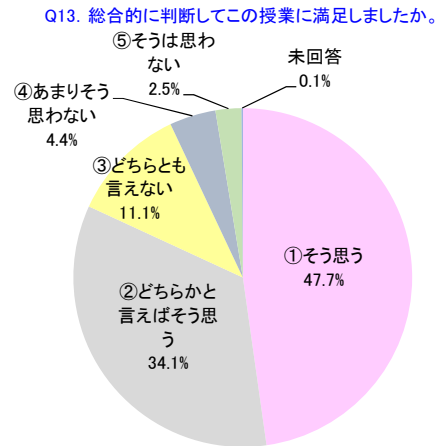
回答番号	回答	回答者数	比率	点数
1	そう思う	2,396	35.4%	5
2	どちらかと言えばそう思う	2,433	35.9%	4
3	どちらとも言えない	1,221	18.0%	3
4	あまりそう思わない	446	6.6%	2
5	そうは思わない	246	3.6%	1
	未回答	26	0.4%	-
点数の平均値				3.9



設問 13 総合的に判断してこの授業に満足しましたか。

【選択式：5者択1】

回答番号	回答	回答者数	比率	点数
1	そう思う	3,229	47.7%	5
2	どちらかと言えばそう思う	2,309	34.1%	4
3	どちらとも言えない	752	11.1%	3
4	あまりそう思わない	300	4.4%	2
5	そうは思わない	171	2.5%	1
	未回答	7	0.1%	-
点数の平均値				4.2



設問 14 設問13の回答を選んだ理由を書いてください。

特に良かった点、心に残った点、改善すべき点など自由に記入してください。【400字以内】

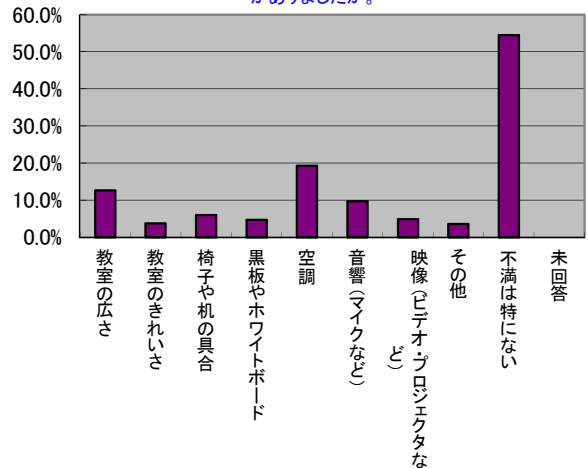
設問 15 この授業の教室の環境や設備など物理的条件で、不満を感じるものがありましたか。

(あてはまるものを全て選んでください。)

【選択式：9者択9】

回答番号	回答	回答者数	比率
1	教室の広さ	857	12.7%
2	教室のきれいさ	255	3.8%
3	椅子や机の具合	407	6.0%
4	黒板やホワイトボード	316	4.7%
5	空調	1,304	19.3%
6	音響(マイクなど)	659	9.7%
7	映像(ビデオ・プロジェクタなど)	334	4.9%
8	その他	241	3.6%
9	不満は特にない	3,691	54.5%
	未回答	0	0.0%

Q15. 教室の環境や設備など物理的条件で、不満を感じるものがありましたか。



設問 16 全学共通科目について、良い点、反対に改善すべき点がありましたら自由に記入してください。

(登録方法、抽選方法、履修年次、履修単位などなんでも結構です。)【400字以内】

なお、複数科目のアンケートに回答する場合は1回の記入(1科目のみ)としてください。

1-2 分野別集計

【分野別】2015年度全学共通科目 授業アンケート集計表（春学期）

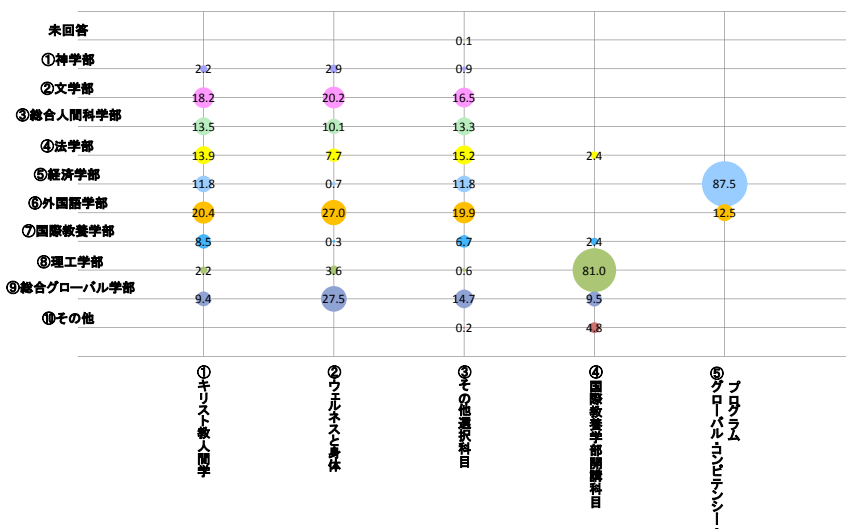
系列	①キリスト教人間学	②ウェルネスと身体	③その他選択科目	④国際教養学部開講科目	⑤グローバル・コンピテンシー・プログラム
対象科目総数	43(実数 41)※	37(実数 37)※	131(実数 131)※	6(実数 6)※	2(実数 2)※
回答者数	1,421	723	4,574	42	8

※登録コード・科目名が異なるが、担当教員・授業時間が同一の科目を実数と数える。

設問 1 あなたの所属している学部はどこですか。【選択式：10者択1】

回答番号	回答	回答者数				
		①キリスト教人間学	②ウェルネスと身体	③その他選択科目	④国際教養学部開講科目	⑤グローバル・コンピテンシー・プログラム
1	神学部	31	21	43	0	0
2	文学部	258	146	756	0	0
3	総合人間科学部	192	73	609	0	0
4	法学部	198	56	693	1	0
5	経済学部	167	5	541	0	7
6	外国語学部	290	195	911	0	1
7	国際教養学部	121	2	306	1	0
8	理工学部	31	26	27	34	0
9	総合グローバル学部	133	199	674	4	0
10	その他	0	0	9	2	0
	未回答	0	0	5	0	0

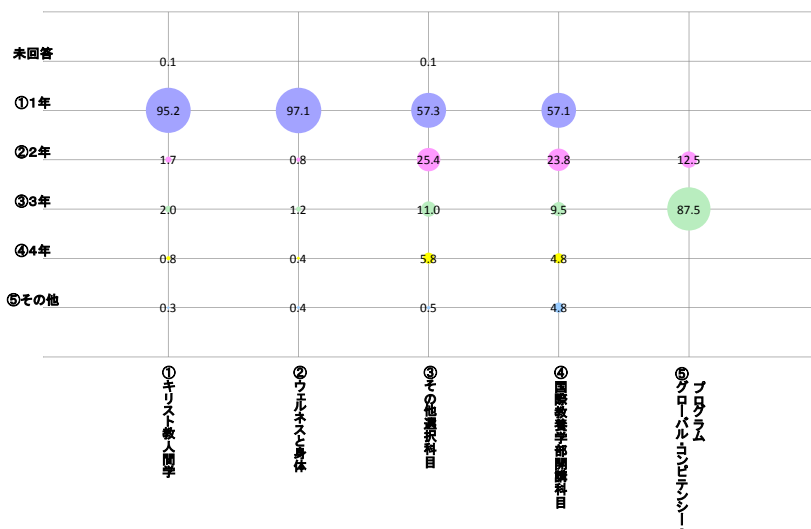
Q1. あなたの所属している学部はどこですか。



設問 2 あなたは何年次生ですか。【選択式：5者択1】

回答番号	回答	回答者数				
		①キリスト教人間学	②ウェルネスと身体	③その他選択科目	④国際教養学部開講科目	⑤グローバル・コンピテンシー・プログラム
1	1年	1,353	702	2,620	24	0
2	2年	24	6	1,162	10	1
3	3年	28	9	501	4	7
4	4年	11	3	267	2	0
5	その他	4	3	21	2	0
	未回答	1	0	3	0	0

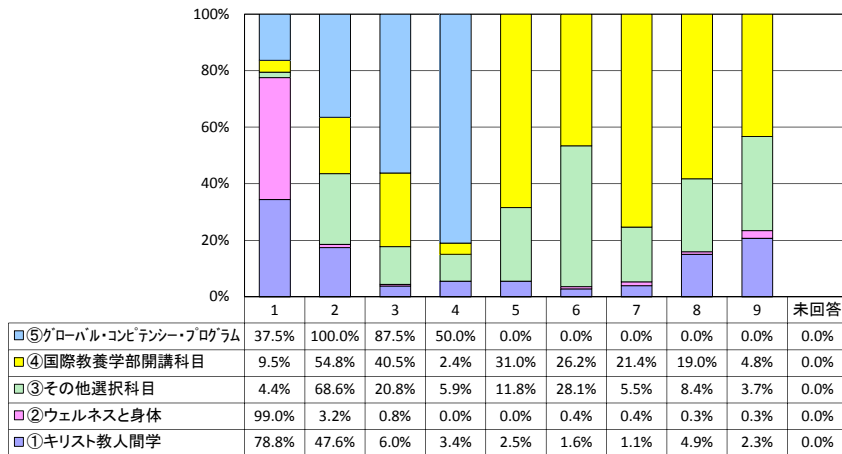
Q2. あなたは何年次生ですか。



設問 3 あなたがこの授業を履修した理由は何ですか。(あてはまるものを全て選んでください。)
【選択式：9者択9】

回答番号	回答	回答者数				
		①キリスト教人間学	②ウェルネスと身体	③その他選択科目	④国際教養学部開講科目	⑤グローバル・コンピテンシー・プログラム
1	必修だから	1,120	716	202	4	3
2	内容に関心があったから	677	23	3,136	23	8
3	将来の進路に役立つと思ったから	85	6	951	17	7
4	担当教員の人格や研究に惹かれたから	49	0	269	1	4
5	単位をとりやすいと聞いたから	35	0	540	13	0
6	都合のよい時間帯に開講されていたから	23	3	1,286	11	0
7	友人が履修していたから	16	3	253	9	0
8	以前履修していた学生に勧められたから	70	2	385	8	0
9	その他	32	2	170	2	0
	未回答	0	0	0	0	0

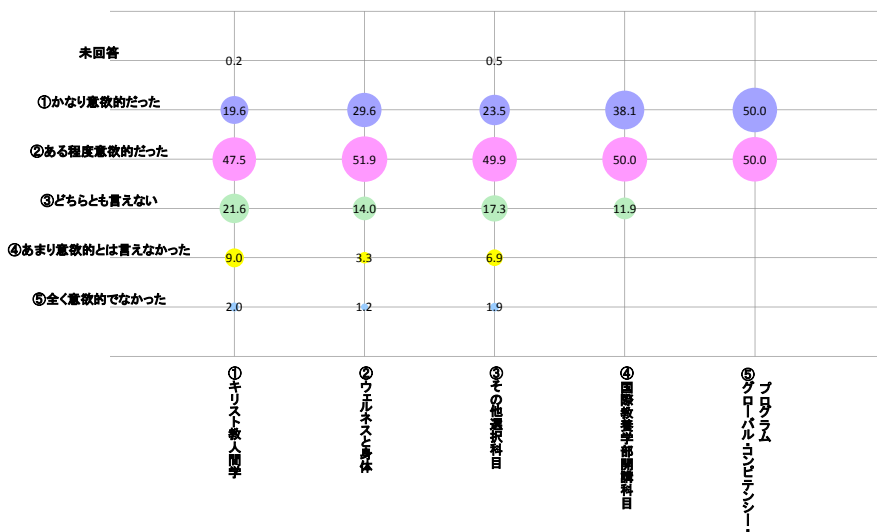
Q3. あなたがこの授業を履修した理由は何ですか。



設問 4 あなたはこの授業に意欲的に取り組んだと思いますか。【選択式：5者択1】

回答番号	回答	回答者数				
		①キリスト教人間学	②ウェルネスと身体	③その他選択科目	④国際教養学部開講科目	⑤グローバル・コンピテンシー・プログラム
1	かなり意欲的だった(5点)	279	214	1,077	16	4
2	ある程度意欲的だった(4点)	675	375	2,283	21	4
3	どちらとも言えない(3点)	307	101	790	5	0
4	あまり意欲的とは言えなかった(2点)	128	24	316	0	0
5	全く意欲的でなかった(1点)	29	9	87	0	0
	未回答	3	0	21	0	0
	点数の平均値	3.7	4.1	3.9	4.3	4.5

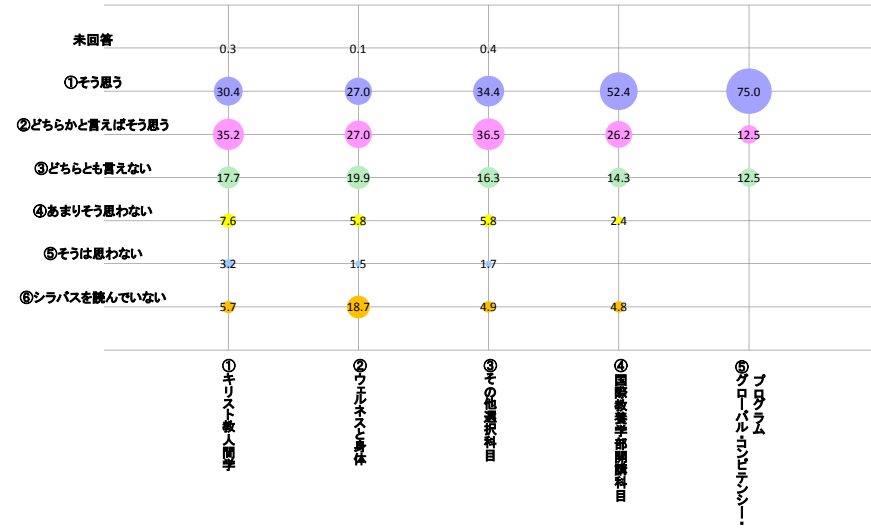
Q4. あなたはこの授業に意欲的に取り組んだと思いますか。



設問 5 この授業を履修するに当たって、講義概要(シラバス)は参考になりましたか。【選択式: 6 者択 1】

回答番号	回答	回答者数				
		①キリスト教人間学	②ウェルネスと身体	③その他選択科目	④国際教養学部開講科目	⑤グローバルコンディンサープログラム
1	そう思う(6点)	432	195	1,573	22	6
2	どちらかと言えばそう思う(5点)	500	195	1,671	11	1
3	どちらとも言えない(4点)	251	144	745	6	1
4	あまりそう思わない(3点)	108	42	265	1	0
5	そうは思わない(2点)	45	11	78	0	0
6	シラバスを読んでいない(1点)	81	135	222	2	0
	未回答	4	1	20	0	0
点数の平均値		4.7	4.2	4.8	5.1	5.6

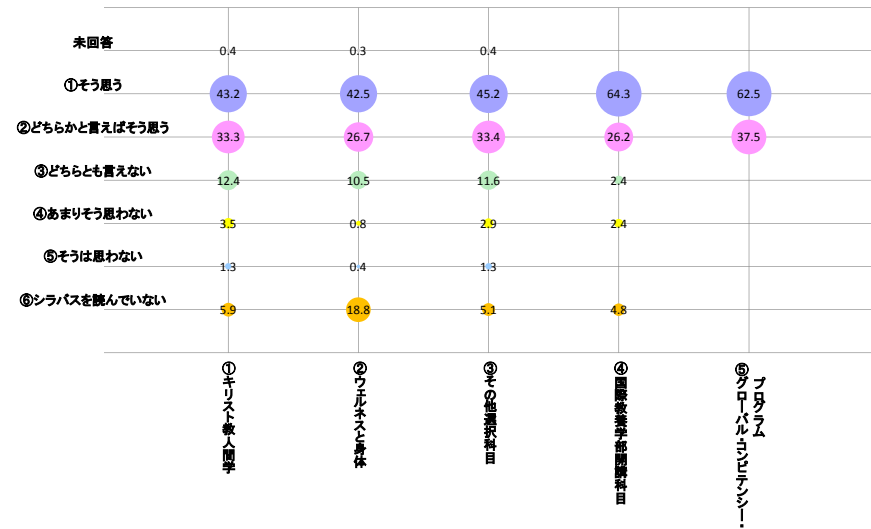
Q5. この授業を履修するに当たって、講義概要(シラバス)は参考になりましたか。



設問 6 この授業は講義概要(シラバス)に沿って授業が行われましたか。【選択式: 6 者択 1】

回答番号	回答	回答者数				
		①キリスト教人間学	②ウェルネスと身体	③その他選択科目	④国際教養学部開講科目	⑤グローバルコンディンサープログラム
1	そう思う(6点)	614	307	2,069	27	5
2	どちらかと言えばそう思う(5点)	473	193	1,527	11	3
3	どちらとも言えない(4点)	176	76	531	1	0
4	あまりそう思わない(3点)	50	6	134	1	0
5	そうは思わない(2点)	18	3	60	0	0
6	シラバスを読んでいない(1点)	84	136	235	2	0
	未回答	6	2	18	0	0
点数の平均値		5.0	4.5	5.0	5.4	5.6

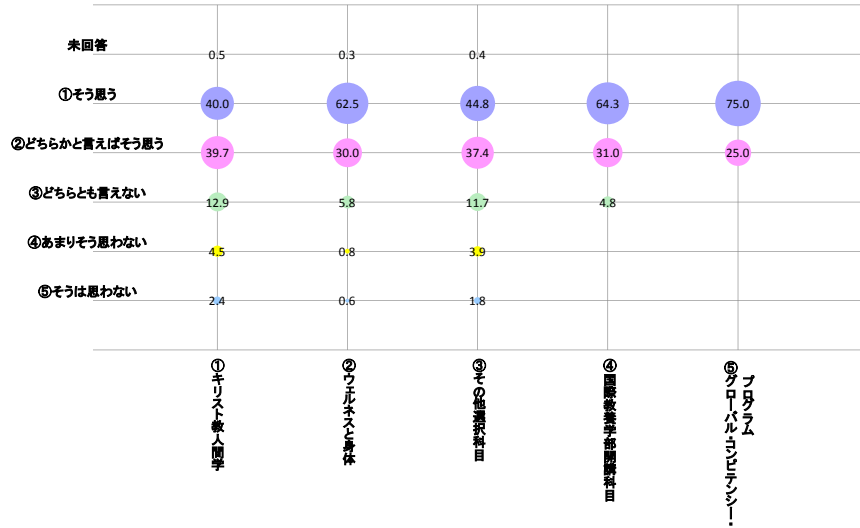
Q6. 講義概要(シラバス)に沿って授業が行われましたか。



設問 7 この授業の目的は把握できましたか。【選択式：5者択1】

回答番号	回答	回答者数				
		①キリスト教人間学	②ウェルネスと身体	③その他選択科目	④国際教養学部開講科目	⑤グローバル・コンディンサー・プログラム
1	そう思う(5点)	568	452	2,051	27	6
2	どちらかと言えばそう思う(4点)	564	217	1,709	13	2
3	どちらとも言えない(3点)	184	42	535	2	0
4	あまりそう思わない(2点)	64	6	177	0	0
5	そうは思わない(1点)	34	4	82	0	0
	未回答	7	2	20	0	0
点数の平均値		4.1	4.5	4.2	4.6	4.8

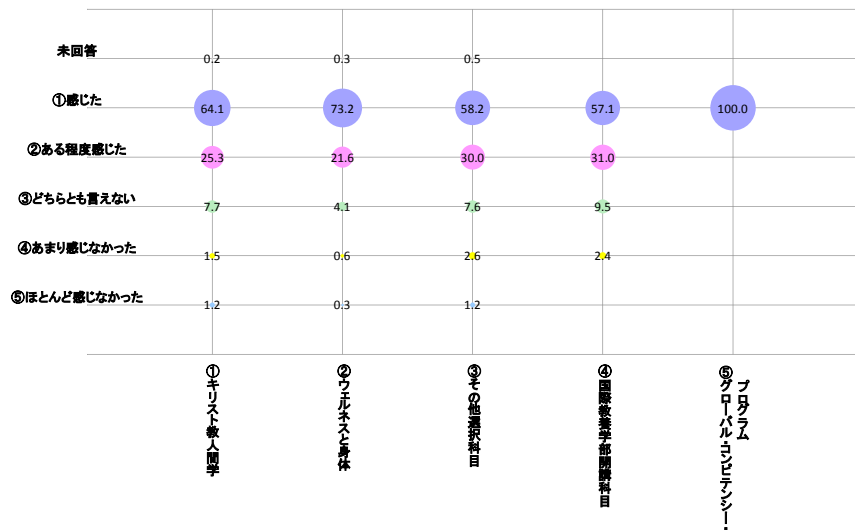
Q7. この授業の目的は把握できましたか。



設問 8 この授業に対する教員の意欲や熱意を感じましたか。【選択式：5者択1】

回答番号	回答	回答者数				
		①キリスト教人間学	②ウェルネスと身体	③その他選択科目	④国際教養学部開講科目	⑤グローバル・コンディンサー・プログラム
1	感じた(5点)	911	529	2,662	24	8
2	ある程度感じた(4点)	359	156	1,373	13	0
3	どちらとも言えない(3点)	109	30	348	4	0
4	あまり感じなかった(2点)	22	4	117	1	0
5	ほとんど感じなかった(1点)	17	2	53	0	0
	未回答	3	2	21	0	0
点数の平均値		4.5	4.7	4.4	4.4	5.0

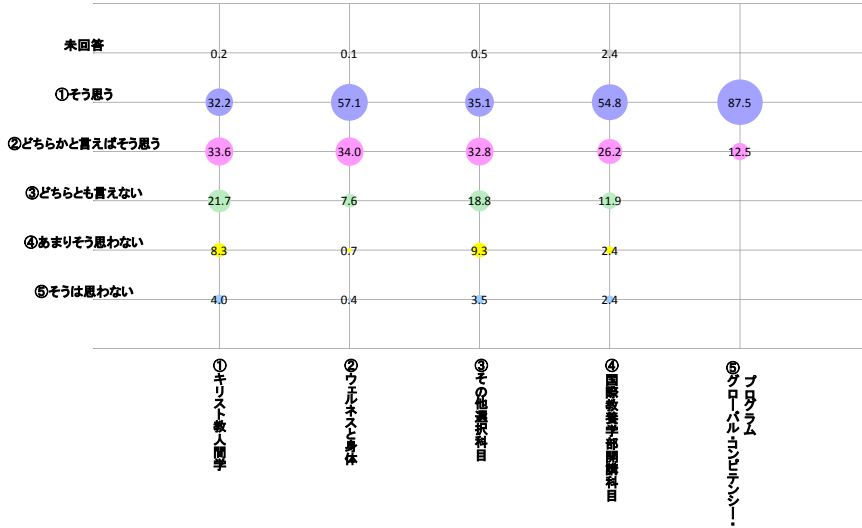
Q8. この授業に対する教員の意欲や熱意を感じましたか。



設問9 この授業において教員は学生の理解度を把握しながら授業を進めましたか。【選択式：5者択1】

回答番号	回答	回答者数				
		①キリスト教人間学	②ウェルネスと身体	③その他選択科目	④国際教養学部開講科目	⑤グローバル・コンディショナー・プログラム
1	そう思う(5点)	457	413	1,605	23	7
2	どちらかと言えばそう思う(4点)	477	246	1,499	11	1
3	どちらとも言えない(3点)	309	55	860	5	0
4	あまりそう思わない(2点)	118	5	426	1	0
5	そうは思わない(1点)	57	3	160	1	0
	未回答	3	1	24	1	0
点数の平均値		3.8	4.5	3.9	4.3	4.9

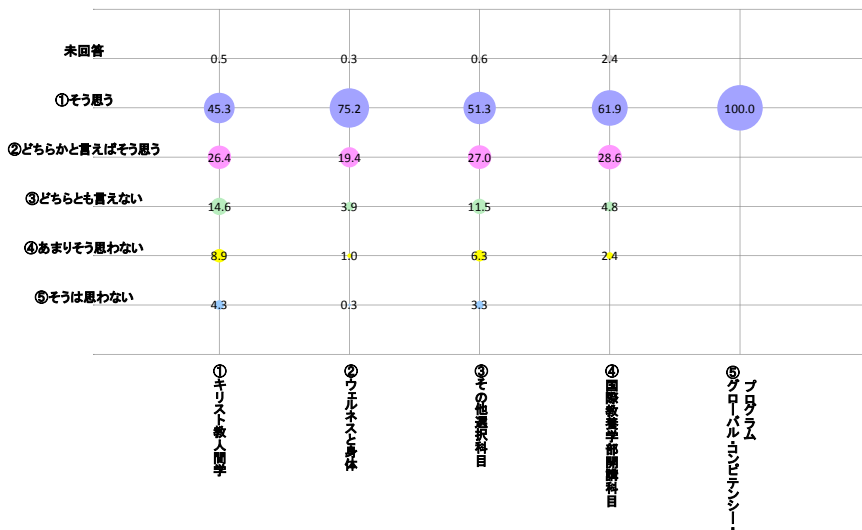
Q9. この授業において教員は学生の理解度を把握しながら授業を進めましたか。



設問10 この授業における教員の話し方は聞き取りやすかったですか。【選択式：5者択1】

回答番号	回答	回答者数				
		①キリスト教人間学	②ウェルネスと身体	③その他選択科目	④国際教養学部開講科目	⑤グローバル・コンディショナー・プログラム
1	そう思う(5点)	644	544	2,348	26	8
2	どちらかと言えばそう思う(4点)	375	140	1,236	12	0
3	どちらとも言えない(3点)	208	28	524	2	0
4	あまりそう思わない(2点)	126	7	289	1	0
5	そうは思わない(1点)	61	2	151	0	0
	未回答	7	2	26	1	0
点数の平均値		4.0	4.7	4.2	4.5	5.0

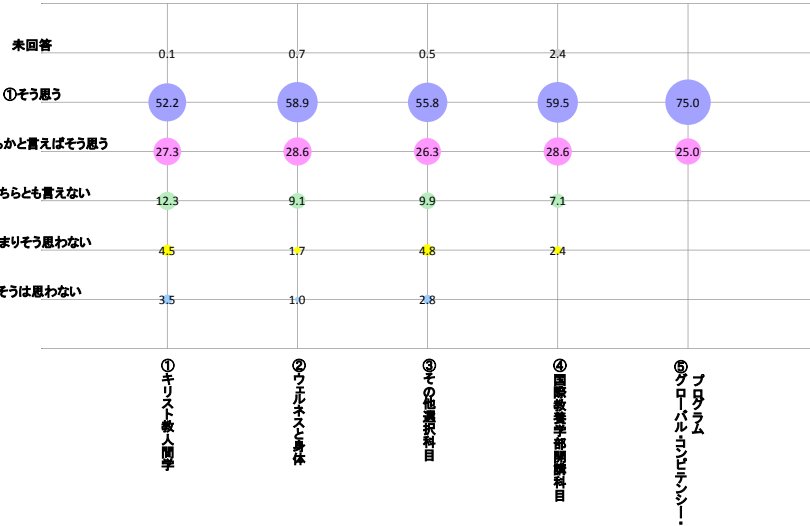
Q10. この授業における教員の話し方は聞き取りやすかったですか。



設問11 この授業において黒板・プリント・教科書・AV機器などは効果的に使われていましたか。【選択式: 5 者択 1】

回答番号	回答	回答者数				
		①キリスト教人間学	②ウェルネスと身体	③その他選択科目	④国際教養学部開講科目	⑤グローバル・コンディンサー・プログラム
1	そう思う(5点)	742	426	2,552	25	6
2	どちらかと言えばそう思う(4点)	388	207	1,203	12	2
3	どちらとも言えない(3点)	175	66	451	3	0
4	あまりそう思わない(2点)	64	12	219	1	0
5	そうは思わない(1点)	50	7	127	0	0
	未回答	2	5	22	1	0
点数の平均値		4.2	4.4	4.3	4.5	4.8

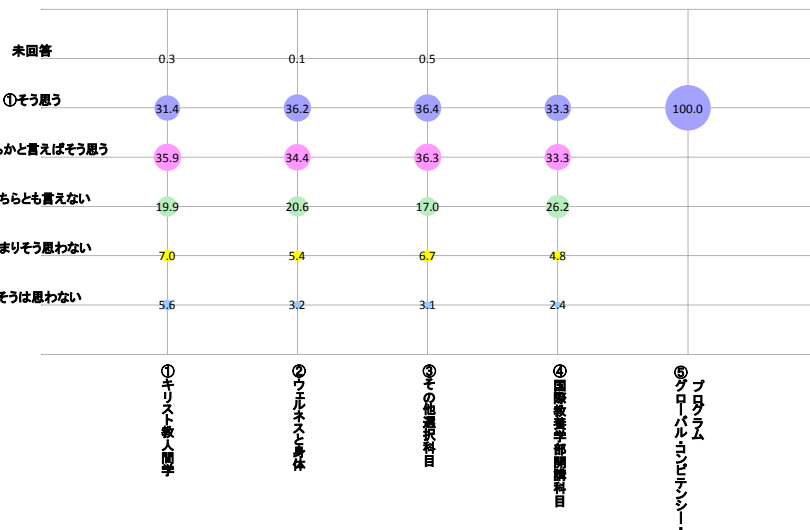
Q11. この授業において黒板・プリント教科書・AV機器などは効果的に使われていましたか。



設問12 この授業を受けて知的に刺激され、深く勉強したくなりましたか。【選択式: 5 者択 1】

回答番号	回答	回答者数				
		①キリスト教人間学	②ウェルネスと身体	③その他選択科目	④国際教養学部開講科目	⑤グローバル・コンディンサー・プログラム
1	そう思う(5点)	446	262	1,666	14	8
2	どちらかと言えばそう思う(4点)	510	249	1,660	14	0
3	どちらとも言えない(3点)	283	149	778	11	0
4	あまりそう思わない(2点)	99	39	306	2	0
5	そうは思わない(1点)	79	23	143	1	0
	未回答	4	1	21	0	0
点数の平均値		3.8	4.0	4.0	3.9	5.0

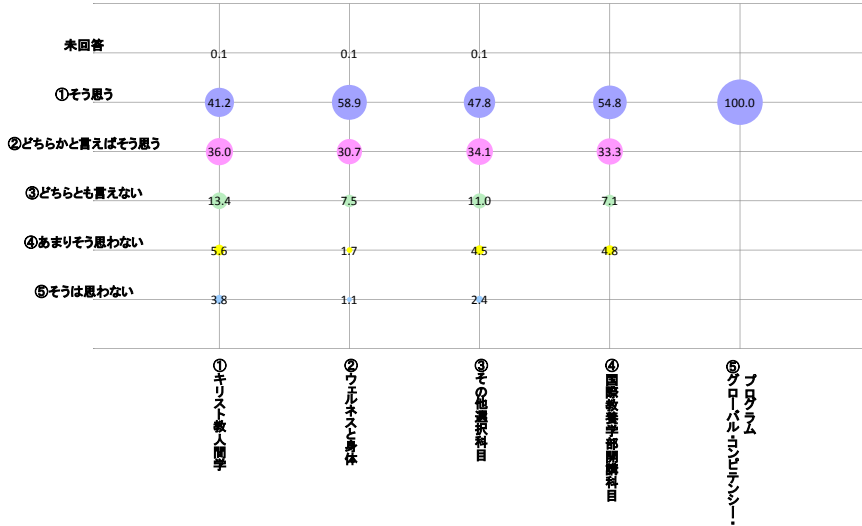
Q12. この授業を受けて知的に刺激され、深く勉強したくなりましたか。



設問13 総合的に判断してこの授業に満足しましたか。【選択式：5者択1】

回答番号	回答	回答者数				
		①キリスト教人間学	②ウェルネスと身体	③その他選択科目	④国際教養学部開講科目	⑤グローバル・コンピテンシー・プログラム
1	そう思う(5点)	585	426	2,187	23	8
2	どちらかと言えばそう思う(4点)	511	222	1,562	14	0
3	どちらとも言えない(3点)	190	54	505	3	0
4	あまりそう思わない(2点)	80	12	206	2	0
5	そうは思わない(1点)	54	8	109	0	0
	未回答	1	1	5	0	0
点数の平均値		4.1	4.4	4.2	4.4	5.0

Q13. 総合的に判断してこの授業に満足しましたか。

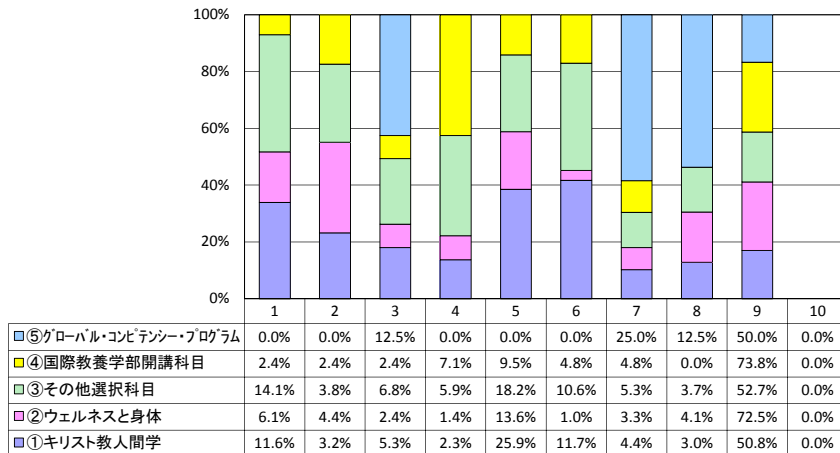


設問 15 この授業の教室の環境や設備など物理的条件で、不満を感じるものがありましたか。

(あてはまるものを全て選んでください。)(選択式：9者択9)

回答番号	回答	回答者数				
		①キリスト教人間学	②ウェルネスと身体	③その他選択科目	④国際教養学部開講科目	⑤グローバル・コンピテンシー・プログラム
1	教室の広さ	165	44	647	1	0
2	教室のきれいさ	46	32	176	1	0
3	椅子や机の具合	76	17	312	1	1
4	黒板やホワイトボード	33	10	270	3	0
5	空調	368	98	834	4	0
6	音響(マイクなど)	166	7	484	2	0
7	映像(ビデオ・プロジェクタなど)	63	24	243	2	2
8	その他	42	30	168	0	1
9	不満は特にない	722	524	2,410	31	4
	未回答	0	0	0	0	0

Q15. 教室の環境や設備など物理的条件で、不満を感じるものがありましたか。



※設問14・16については、自由記述