

1-1 全体集計

【全体】2019年度全学共通科目 授業アンケート集計表（春学期）

対象科目総数	246(実数 242)※
回答対象者数	19,457
回答者数	10,534
回答率	54.1%

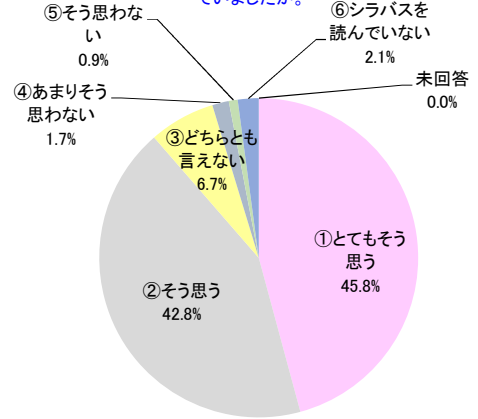
※登録コード・科目名が異なるが、担当教員・授業時間が同一の科目を実数と数える。

設問 1 この授業は講義概要(シラバス)を踏まえて授業が行われていましたか。

【選択式：6 者択 1】

回答番号	回答	回答者数	比率	点数
1	とてもそう思う	4,824	45.8%	5
2	そう思う	4,510	42.8%	4
3	どちらとも言えない	708	6.7%	3
4	あまりそう思わない	175	1.7%	2
5	そう思わない	98	0.9%	1
6	シラバスを読んでいない	219	2.1%	-
	未回答	0	0.0%	-
点数の平均値				4.3

Q1. この授業は講義概要(シラバス)を踏まえて授業が行われていましたか。

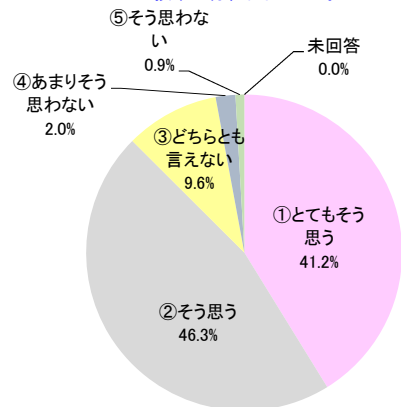


設問 2 この授業はシラバスで示された到達目標が達成されるように授業が行われましたか。

【選択式：5 者択 1】

回答番号	回答	回答者数	比率	点数
1	とてもそう思う	4,335	41.2%	5
2	そう思う	4,880	46.3%	4
3	どちらとも言えない	1,014	9.6%	3
4	あまりそう思わない	213	2.0%	2
5	そう思わない	92	0.9%	1
	未回答	0	0.0%	-
点数の平均値				4.2

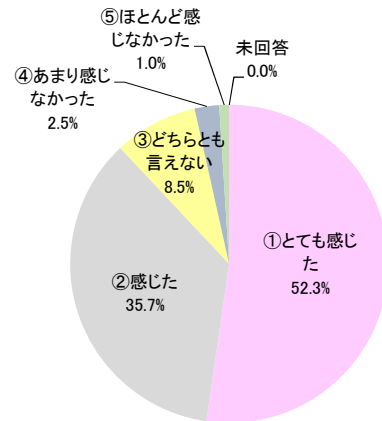
Q2. この授業はシラバスで示された到達目標が達成されるように授業が行われましたか。



設問 3 この授業に対する教員の意欲や熱意を感じましたか。
 輪講形式の場合には、全体として判断し、個別の意見があれば設問11の自由記述欄に記入してください。
 【選択式：5者択1】

回答番号	回答	回答者数	比率	点数
1	とても感じた	5,507	52.3%	5
2	感じた	3,765	35.7%	4
3	どちらとも言えない	899	8.5%	3
4	あまり感じなかった	260	2.5%	2
5	ほとんど感じなかった	103	1.0%	1
	未回答	0	0.0%	-
点数の平均値				4.4

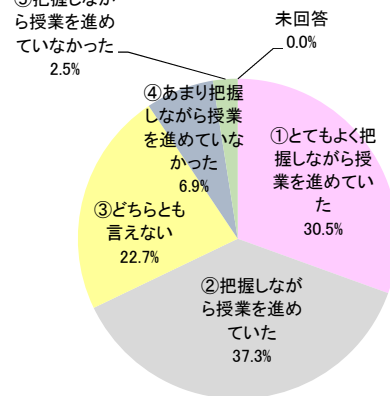
Q3. この授業に対する教員の意欲や熱意を感じましたか。



設問 4 この授業において教員は学生の理解度を把握しながら授業を進めましたか。
 【選択式：5者択1】

回答番号	回答	回答者数	比率	点数
1	とてもよく把握しながら授業を進めていた	3,212	30.5%	5
2	把握しながら授業を進めていた	3,933	37.3%	4
3	どちらとも言えない	2,396	22.7%	3
4	あまり把握しながら授業を進めていなかった	730	6.9%	2
5	把握しながら授業を進めていなかった	263	2.5%	1
	未回答	0	0.0%	-
点数の平均値				3.9

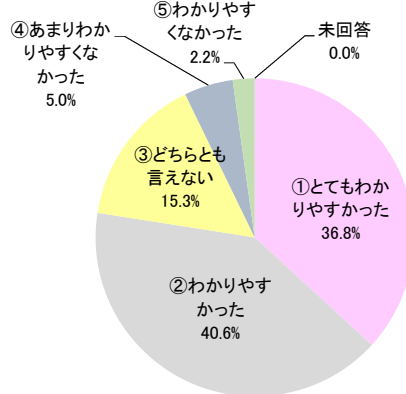
Q4. この授業において教員は学生の理解度を把握しながら授業を進めましたか。



設問 5 この授業において教員の説明はわかりやすかったですか。
 【選択式：5者択1】

回答番号	回答	回答者数	比率	点数
1	とてもわかりやすかった	3,879	36.8%	5
2	わかりやすかった	4,277	40.6%	4
3	どちらとも言えない	1,613	15.3%	3
4	あまりわかりやすくなかった	530	5.0%	2
5	わかりやすくなかった	235	2.2%	1
	未回答	0	0.0%	-
点数の平均値				4.0

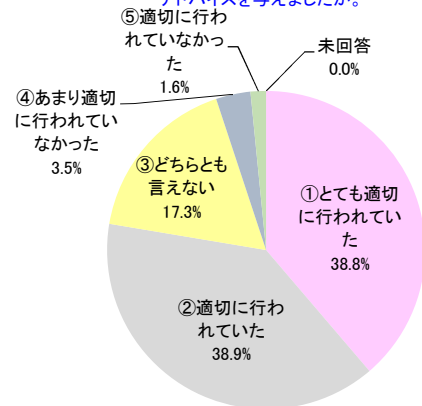
Q5. この授業において教員の説明はわかりやすかったですか。



設問 6 この授業において教員は、学生の質問に答えたり、適切なアドバイスを与えましたか。
【選択式：5者択1】

回答番号	回答	回答者数	比率	点数
1	とても適切に行われていた	4,086	38.8%	5
2	適切に行われていた	4,102	38.9%	4
3	どちらとも言えない	1,818	17.3%	3
4	あまり適切に行われていなかった	364	3.5%	2
5	適切に行われていなかった	164	1.6%	1
	未回答	0	0.0%	-
点数の平均値				4.1

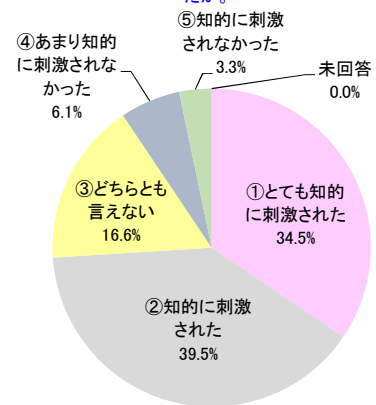
Q6. この授業において教員は、学生の質問に答えたり、適切なアドバイスを与えましたか。



設問 7 この授業を受けて知的に刺激され、深く勉強したくなりましたか。
【選択式：5者択1】

回答番号	回答	回答者数	比率	点数
1	とても知的に刺激された	3,629	34.5%	5
2	知的に刺激された	4,166	39.5%	4
3	どちらとも言えない	1,746	16.6%	3
4	あまり知的に刺激されなかった	641	6.1%	2
5	知的に刺激されなかった	352	3.3%	1
	未回答	0	0.0%	-
点数の平均値				4.0

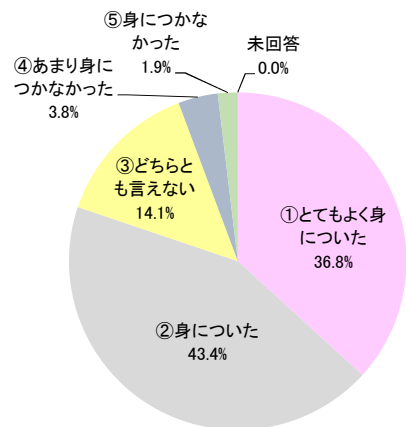
Q7. この授業を受けて知的に刺激され、深く勉強したくなりましたか。



設問 8 この授業を通じて多様なものの見方や考え方が身につきましたか。
【選択式：5者択1】

回答番号	回答	回答者数	比率	点数
1	とてもよく身についた	3,877	36.8%	5
2	身についた	4,570	43.4%	4
3	どちらとも言えない	1,484	14.1%	3
4	あまり身につかなかった	401	3.8%	2
5	身につかなかった	202	1.9%	1
	未回答	0	0.0%	-
点数の平均値				4.1

Q8. この授業を通じて多様なものの見方や考え方が身につきましたか。

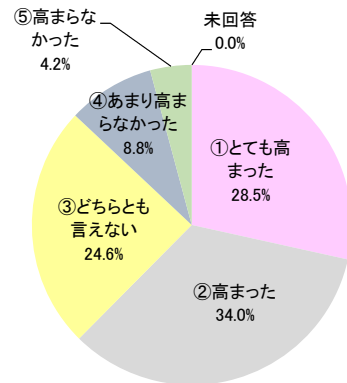


設問 9 この授業で学んだことについて、他の人と意見交換をしたいという意欲が高まりましたか。

【選択式：5者択1】

回答番号	回答	回答者数	比率	点数
1	とても高まった	3,000	28.5%	5
2	高まった	3,577	34.0%	4
3	どちらとも言えない	2,593	24.6%	3
4	あまり高まらなかった	923	8.8%	2
5	高まらなかった	441	4.2%	1
	未回答	0	0.0%	-
点数の平均値				3.7

Q9. この授業で学んだことについて、他の人と意見交換をしたいという意欲が高まりましたか。

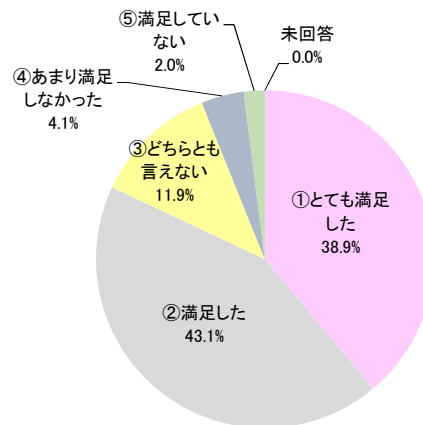


設問 10 総合的に判断してこの授業に満足しましたか。

【選択式：5者択1】

回答番号	回答	回答者数	比率	点数
1	とても満足した	4,097	38.9%	5
2	満足した	4,538	43.1%	4
3	どちらとも言えない	1,250	11.9%	3
4	あまり満足しなかった	434	4.1%	2
5	満足していない	215	2.0%	1
	未回答	0	0.0%	-
点数の平均値				4.1

Q10. 総合的に判断してこの授業に満足しましたか。



設問 11 この授業について、特に良かった点、心に残った点、改善すべき点など自由に記入してください。

(講義の内容、声の聞き取りやすさ、講義手法、教材利用等について。)(400字以内)

回答件数	比率
2,883件	27.4%

設問 12 全学共通科目について、良い点、反対に改善すべき点がありましたら自由に記入してください。

(登録方法、抽選方法、履修年次、履修単位などなんでも結構です。)(400字以内)

なお、複数科目のアンケートに回答する場合は、この設問への回答は1回のみとしてください。

回答件数	比率
1,097件	10.4%

1-2 分野別集計

【分野別】2019年度全学共通科目 授業アンケート集計表（春学期）

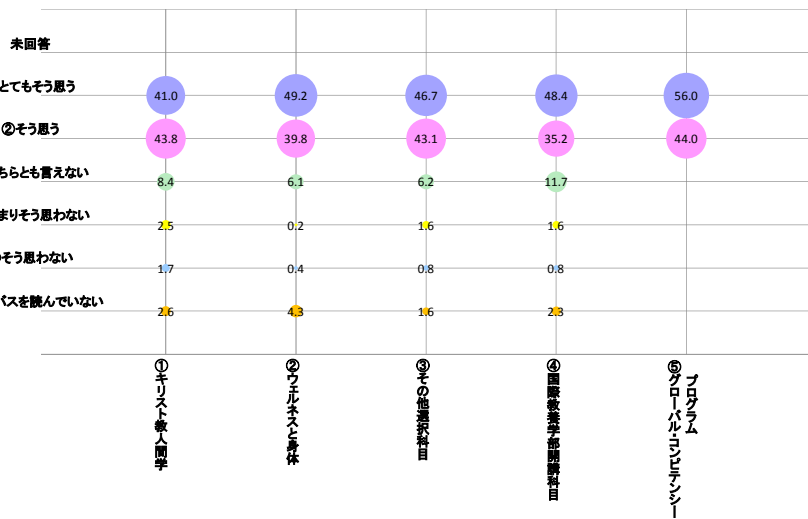
系列	①キリスト教人間学	②ウェルネスと身体	③その他選択科目	④国際教養学部開講科目	⑤グローバル・コンピテンシー・プログラム
対象科目総数	48(実数 44)※	36(実数 36)※	149(実数 149)※	6(実数 6)※	7(実数 7)※
回答者数	2,147	966	7,268	128	25

※登録コード・科目名が異なるが、担当教員・授業時間が同一の科目を実数と数える。

設問 1 この授業は講義概要(シラバス)を踏まえて授業が行われていましたか。【選択式：6者択1】

回答番号	回答	回答者数				
		①キリスト教人間学	②ウェルネスと身体	③その他選択科目	④国際教養学部開講科目	⑤グローバル・コンピテンシー・プログラム
1	とても思う(5点)	880	475	3,393	62	14
2	そう思う(4点)	940	384	3,130	45	11
3	どちらとも言えない(3点)	181	59	453	15	0
4	あまりそう思わない(2点)	54	2	117	2	0
5	そう思わない(1点)	36	4	57	1	0
6	シラバスを読んでいない	56	42	118	3	0
	未回答	0	0	0	0	0
点数の平均値		4.1	4.4	4.3	4.3	4.6

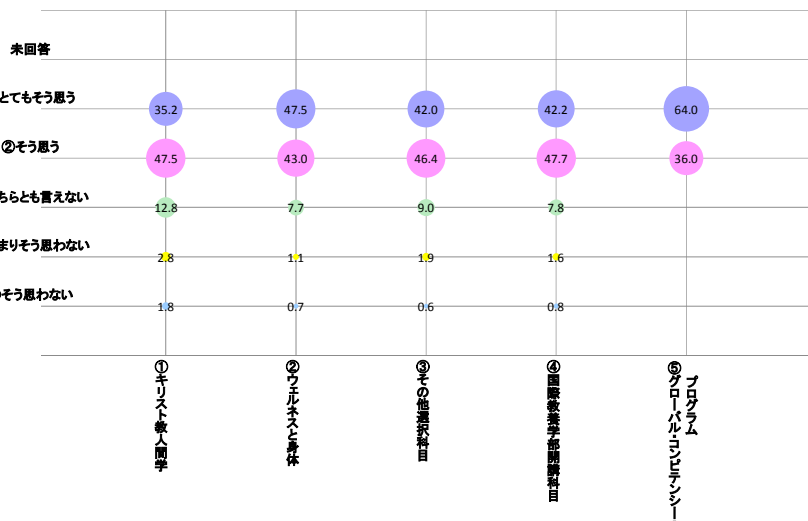
Q1. この授業は講義概要(シラバス)を踏まえて授業が行われていましたか。



設問 2 この授業はシラバスで示された到達目標が達成されるように授業が行われましたか。【選択式：5者択1】

回答番号	回答	回答者数				
		①キリスト教人間学	②ウェルネスと身体	③その他選択科目	④国際教養学部開講科目	⑤グローバル・コンピテンシー・プログラム
1	とても思う(5点)	755	459	3,051	54	16
2	そう思う(4点)	1,020	415	3,375	61	9
3	どちらとも言えない(3点)	274	74	656	10	0
4	あまりそう思わない(2点)	60	11	140	2	0
5	そう思わない(1点)	38	7	46	1	0
	未回答	0	0	0	0	0
点数の平均値		4.1	4.4	4.3	4.3	4.6

Q2. この授業はシラバスで示された到達目標が達成されるように授業が行われましたか。

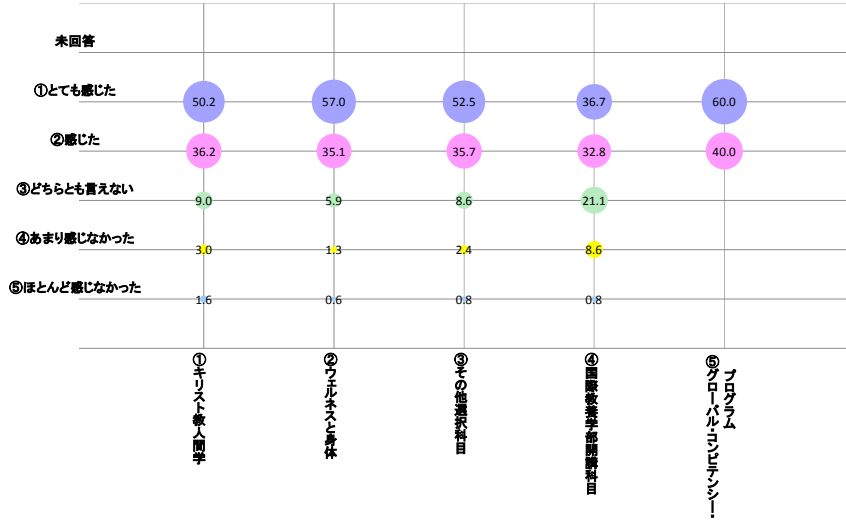


設問3 この授業に対する教員の意欲や熱意を感じましたか。

輪講形式の場合には、全体として判断し、個別の意見があれば設問11の自由記述欄に記入してください。【選択式：5者択1】

回答番号	回答	回答者数				
		①キリスト教人間学	②ウェルネスと身体	③その他選択科目	④国際教養学部開講科目	⑤グローバル・コンピテンシー・プログラム
1	とても感じた(5点)	1,078	551	3,816	47	15
2	感じた(4点)	777	339	2,597	42	10
3	どちらとも言えない(3点)	193	57	622	27	0
4	あまり感じなかった(2点)	64	13	172	11	0
5	ほとんど感じなかった(1点)	35	6	61	1	0
	未回答	0	0	0	0	0
	点数の平均値	4.3	4.5	4.4	4.0	4.6

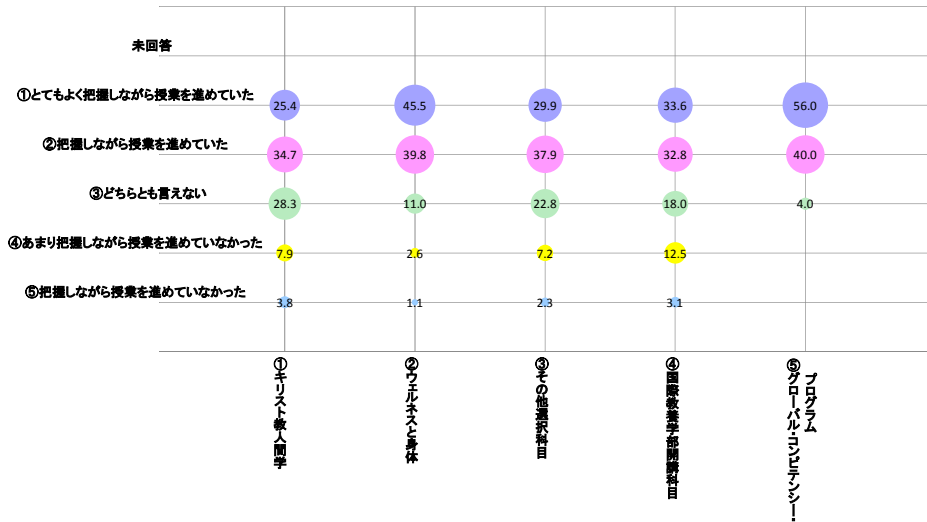
Q3. この授業に対する教員の意欲や熱意を感じましたか。



設問4 この授業において教員は学生の理解度を把握しながら授業を進めましたか。【選択式：5者択1】

回答番号	回答	回答者数				
		①キリスト教人間学	②ウェルネスと身体	③その他選択科目	④国際教養学部開講科目	⑤グローバル・コンピテンシー・プログラム
1	とてもよく把握しながら授業を進めていた(5点)	545	440	2,170	43	14
2	把握しながら授業を進めていた(4点)	745	384	2,752	42	10
3	どちらとも言えない(3点)	607	106	1,659	23	1
4	あまり把握しながら授業を進めていなかった(2点)	169	25	520	16	0
5	把握しながら授業を進めていなかった(1点)	81	11	167	4	0
	未回答	0	0	0	0	0
	点数の平均値	3.7	4.3	3.9	3.8	4.5

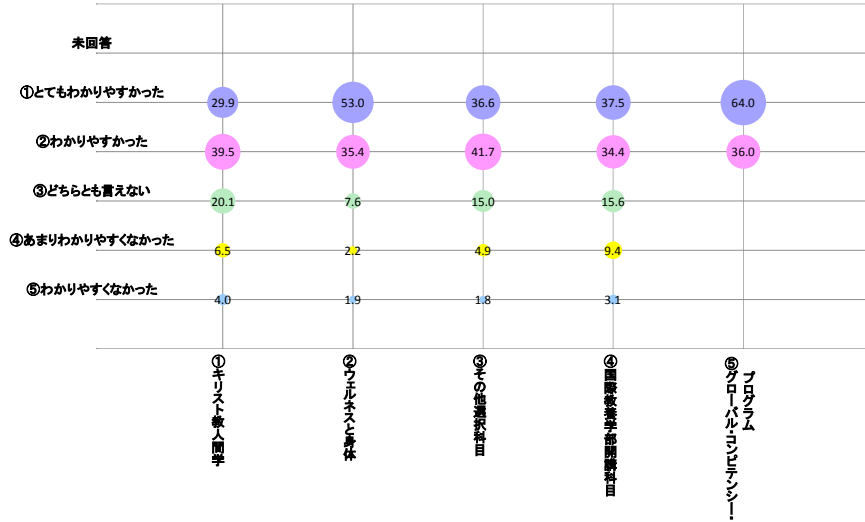
Q4. この授業において教員は学生の理解度を把握しながら授業を進めましたか。



設問 5 この授業において教員の説明はわかりやすかったですか。【選択式：5者択1】

回答番号	回答	回答者数				
		①キリスト教人間学	②ウェルネスと身体	③その他選択科目	④国際教養学部開講科目	⑤グローバル・コンピテンシープログラム
1	とてもわかりやすかった(5点)	641	512	2,662	48	16
2	わかりやすかった(4点)	849	342	3,033	44	9
3	どちらとも言えない(3点)	432	73	1,088	20	0
4	あまりわかりやすくなかった(2点)	140	21	357	12	0
5	わかりやすくなかった(1点)	85	18	128	4	0
	未回答	0	0	0	0	0
点数の平均値		3.8	4.4	4.1	3.9	4.6

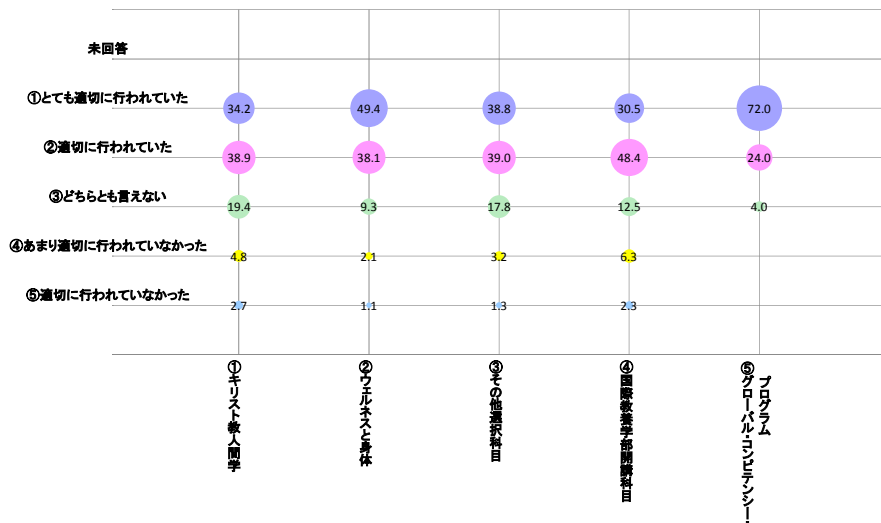
Q5. この授業において教員の説明はわかりやすかったですか。



設問 6 この授業において教員は、学生の質問に答えたり、適切なアドバイスを与えましたか。【選択式：5者択1】

回答番号	回答	回答者数				
		①キリスト教人間学	②ウェルネスと身体	③その他選択科目	④国際教養学部開講科目	⑤グローバル・コンピテンシープログラム
1	とても適切に行われていた(5点)	735	477	2,817	39	18
2	適切に行われていた(4点)	835	368	2,831	62	6
3	どちらとも言えない(3点)	417	90	1,294	16	1
4	あまり適切に行われていなかった(2点)	102	20	234	8	0
5	適切に行われていなかった(1点)	58	11	92	3	0
	未回答	0	0	0	0	0
点数の平均値		4.0	4.3	4.1	4.0	4.7

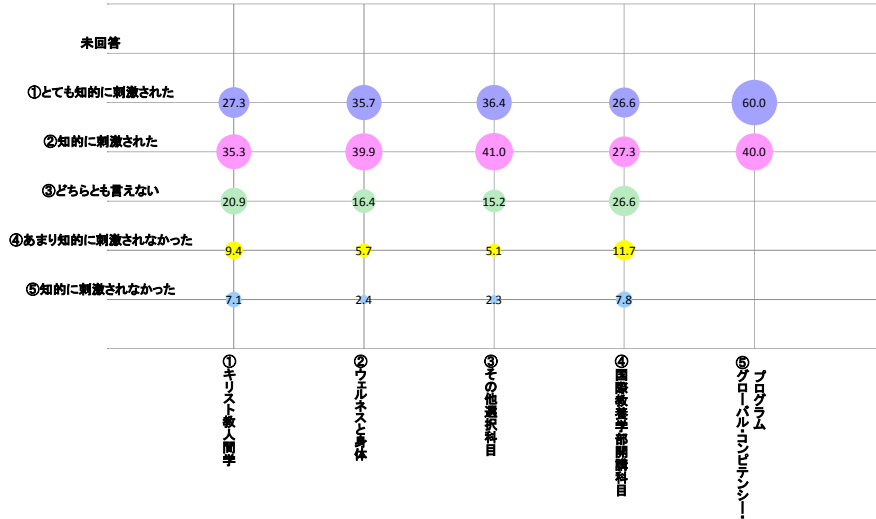
Q6. この授業において教員は、学生の質問に答えたり、適切なアドバイスを与えましたか。



設問 7 この授業を受けて知的に刺激され、深く勉強したくなりましたか。【選択式：5者択1】

回答番号	回答	回答者数				
		①キリスト教人間学	②ウェルネスと身体	③その他選択科目	④国際教養学部開講科目	⑤グローバル・コンピテンシー・プログラム
1	とても知的に刺激された(5点)	587	345	2,648	34	15
2	知的に刺激された(4点)	757	385	2,979	35	10
3	どちらとも言えない(3点)	448	158	1,106	34	0
4	あまり知的に刺激されなかった(2点)	202	55	369	15	0
5	知的に刺激されなかった(1点)	153	23	166	10	0
	未回答	0	0	0	0	0
点数の平均値		3.7	4.0	4.0	3.5	4.6

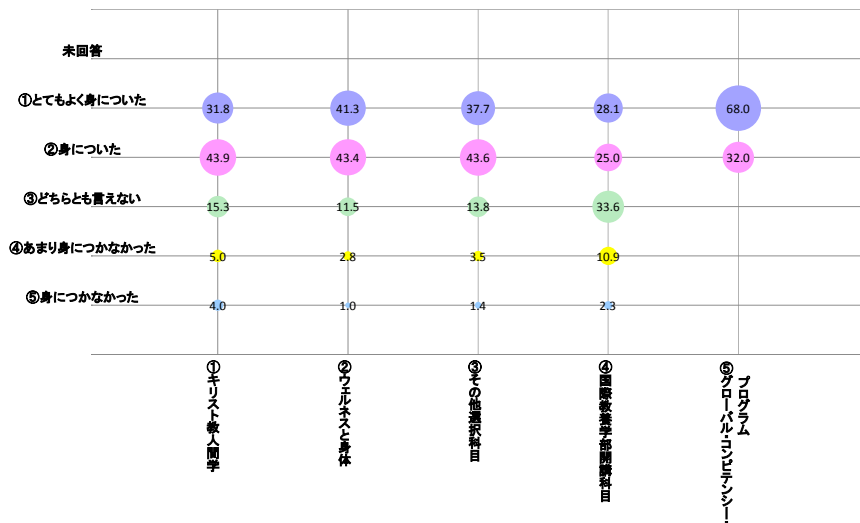
Q7. この授業を受けて知的に刺激され、深く勉強したくなりましたか。



設問 8 この授業を通じて多様なものの見方や考え方が身につきましたか。【選択式：5者択1】

回答番号	回答	回答者数				
		①キリスト教人間学	②ウェルネスと身体	③その他選択科目	④国際教養学部開講科目	⑤グローバル・コンピテンシー・プログラム
1	とてもよく身についた(5点)	683	399	2,742	36	17
2	身についた(4点)	943	419	3,168	32	8
3	どちらとも言えない(3点)	328	111	1,002	43	0
4	あまり身につかなかった(2点)	107	27	253	14	0
5	身につかなかった(1点)	86	10	103	3	0
	未回答	0	0	0	0	0
点数の平均値		3.9	4.2	4.1	3.7	4.7

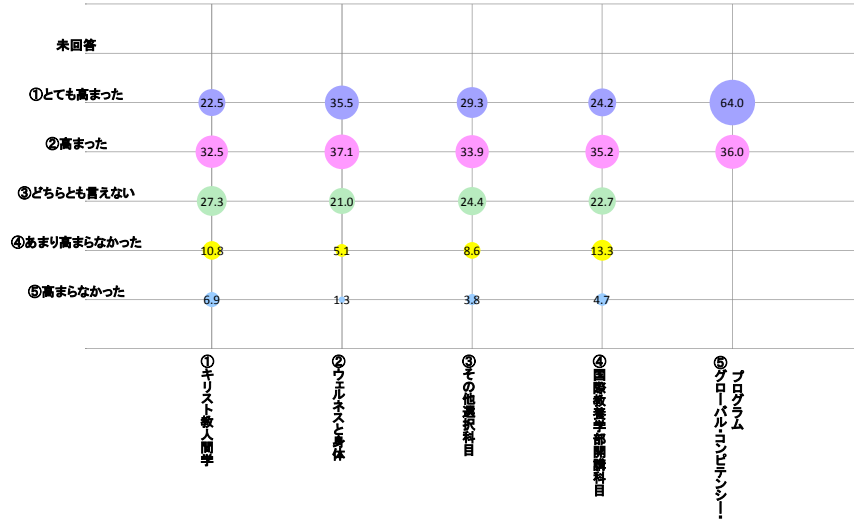
Q8. この授業を通じて多様なものの見方や考え方が身につきましたか。



設問9 この授業で学んだことについて、他の人と意見交換をしたいという意欲が高まりましたか。【選択式：5者択1】

回答番号	回答	回答者数				
		①キリスト教人間学	②ウェルネスと身体	③その他選択科目	④国際教養学部開講科目	⑤グローバル・コンピテンシー・プログラム
1	とても高まった(5点)	484	343	2,126	31	16
2	高まった(4点)	698	358	2,467	45	9
3	どちらとも言えない(3点)	586	203	1,775	29	0
4	あまり高まらなかった(2点)	231	49	626	17	0
5	高まらなかった(1点)	148	13	274	6	0
	未回答	0	0	0	0	0
点数の平均値		3.5	4.0	3.8	3.6	4.6

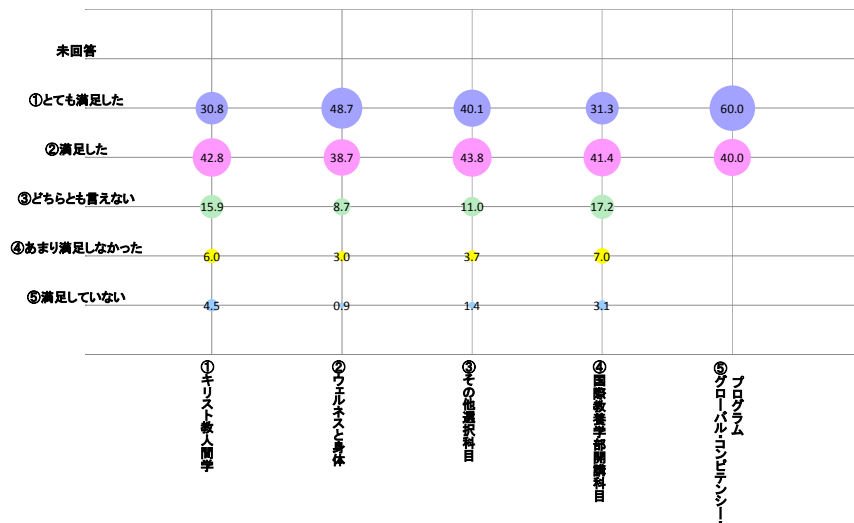
Q9. この授業で学んだことについて、他の人と意見交換をしたいという意欲が高まりましたか。



設問10 総合的に判断してこの授業に満足しましたか。【選択式：5者択1】

回答番号	回答	回答者数				
		①キリスト教人間学	②ウェルネスと身体	③その他選択科目	④国際教養学部開講科目	⑤グローバル・コンピテンシー・プログラム
1	とても満足した(5点)	661	470	2,911	40	15
2	満足した(4点)	918	374	3,183	53	10
3	どちらとも言えない(3点)	342	84	802	22	0
4	あまり満足しなかった(2点)	129	29	267	9	0
5	満足していない(1点)	97	9	105	4	0
	未回答	0	0	0	0	0
点数の平均値		3.9	4.3	4.2	3.9	4.6

Q10. 総合的に判断してこの授業に満足しましたか。



※設問11・12については、自由記述